



Desporto Escolar

Relatório 2013-2017

Índice

1. Atividades de Nível I e Projetos Complementares	3
1.1 Torneios Interturmas	3
1.2 Corta-Mato Escolar.....	3
1.3 Mega Sprinter.....	4
1.4 Basquetebol 3x3.....	4
1.5 Outros.....	4
2. Atividades de Nível II e de Nível III	5
2.1 Atividades de Nível II.....	5
2.2 Atividades de Nível III.....	7
3. Centros de Formação Desportiva do Desporto Escolar	7

Índice de Figuras

Figura 1.1.1 Evolução das participações nos Torneios Interturmas, por período letivo, 2013-2017.	3
Figura 1.2.1 Evolução das participações no Corta-Mato Escolar, 2013-2017.....	3
Figura 1.3.1 Evolução das participações no Mega Sprinter, 2013-2017.....	4
Figura 1.4.1 Evolução das participações no Basquetebol 3x3, Fase Local, 2013-2017.....	4
Figura 2.1.1 Evolução do número de praticantes em grupos-equipas, por CRDE, 2013-2017.	5
Figura 2.1.2 Evolução do número de juizes-árbitros, por CRDE, 2013-2017.	5
Figura 2.1.3 Evolução do número de praticantes nas Top 10 modalidades (n.º de praticantes), 2013-2017.	6
Figura 2.1.4 Evolução do número de alunos com necessidades educativas especiais em grupos-equipas, 2013-2017.....	6
Figura 2.2.1 Evolução do número de grupos-equipas de Nível III, 2013-2017.	7
Figura 3.1 Evolução do número de Centros de Formação Desportiva do Desporto Escolar, 2013-2017.....	7

1. Atividades de Nível I e Projetos Complementares

1.1 Torneios Interturmas

No período 2013-2017 o número de participações nos Torneios Interturmas alcançou **1,98 M.**

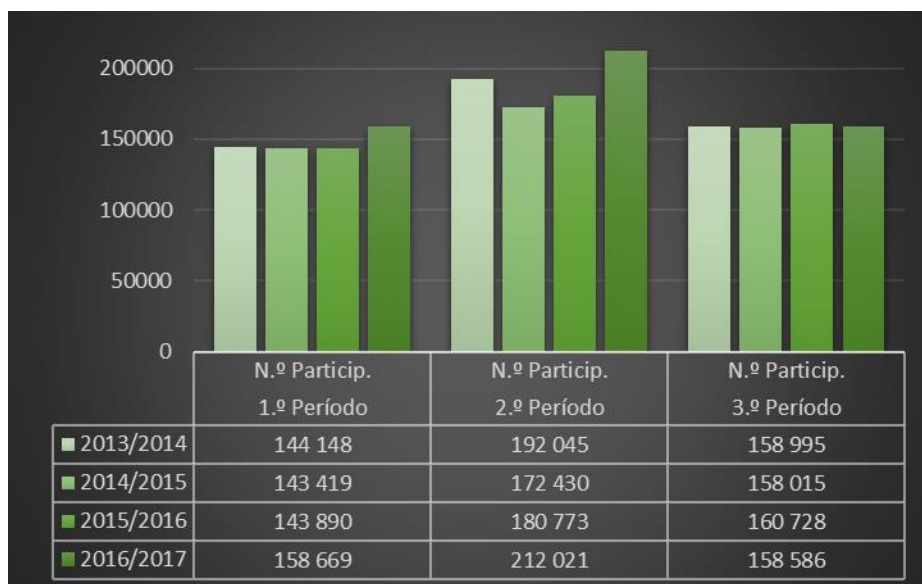


Figura 1.1.1 Evolução das participações nos Torneios Interturmas, por período letivo, 2013-2017.

1.2 Corta-Mato Escolar

No período 2013-2017 o número de participações no Corta-Mato Escolar alcançou:

- Fase Escola – **1 M**;
- Fase Local – **149 mil**; e
- Fase Nacional – **3 450**.



Figura 1.2.1 Evolução das participações no Corta-Mato Escolar, 2013-2017.

1.3 Mega Sprinter

No período 2013-2017 o número de participações no Mega Sprinter alcançou:

- Fase Escola – **640 mil**;
- Fase Local – **71 mil**; e
- Fase Nacional – **2 993**.



Figura 1.3.1 Evolução das participações no Mega Sprinter, 2013-2017.

1.4 Basquetebol 3x3

No período 2013-2017 o número de participações no Basquetebol 3x3 alcançou:

- Fase Local – **66 mil**.

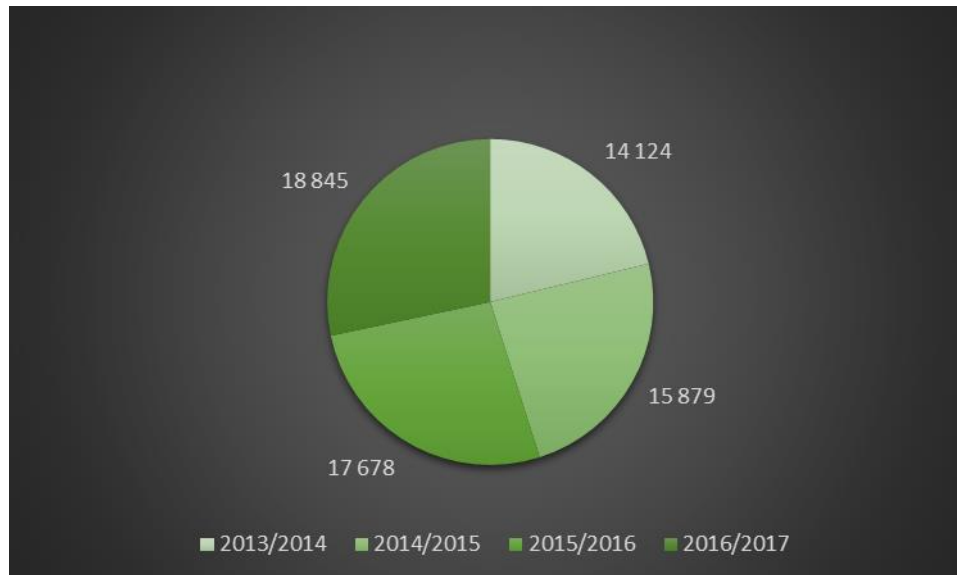


Figura 1.4.1 Evolução das participações no Basquetebol 3x3, Fase Local, 2013-2017.

1.5 Outros

No período 2013-2017: Tag Rugby na Escola – **100 mil**; Festa do Futebol Feminino – **2 150**; Taça do Desporto Escolar – **38 700**.

2. Atividades de Nível II e de Nível III

2.1 Atividades de Nível II

No período 2013-2017 o número de praticantes em grupos-equipas alcançou os **730 mil** e o número de juizes-árbitros alcançou os **82 mil**.

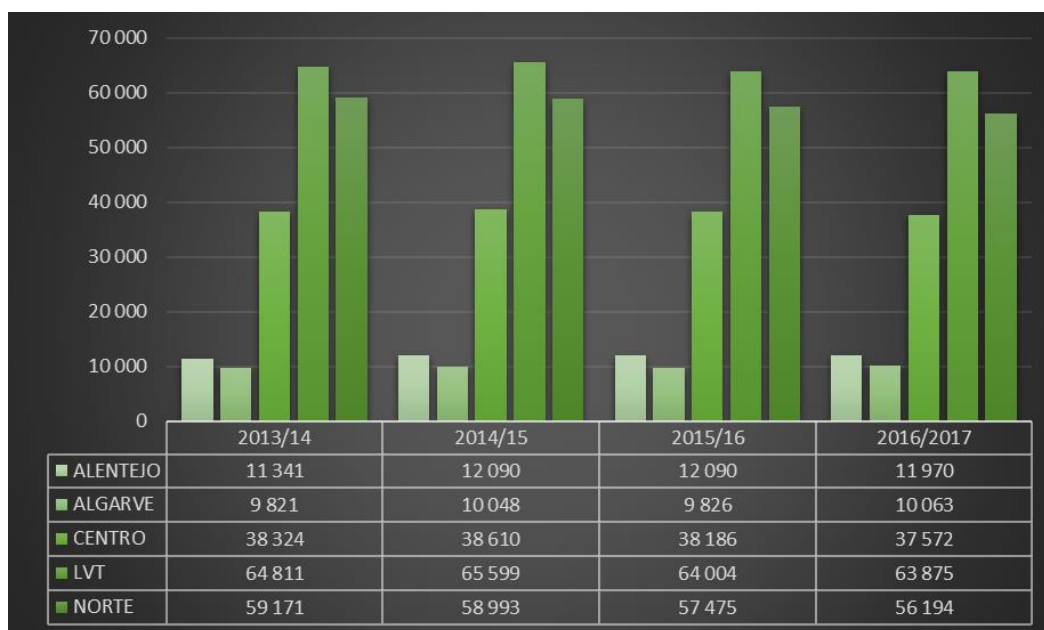


Figura 2.1.1 Evolução do número de praticantes em grupos-equipas, por CRDE, 2013-2017.

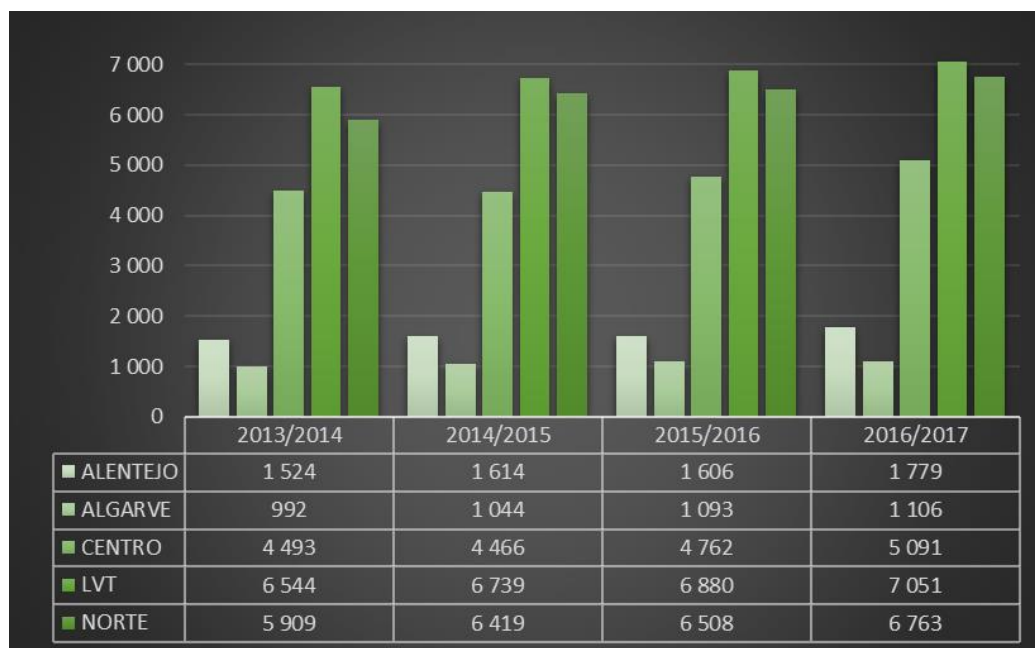


Figura 2.1.2 Evolução do número de juizes-árbitros, por CRDE, 2013-2017.

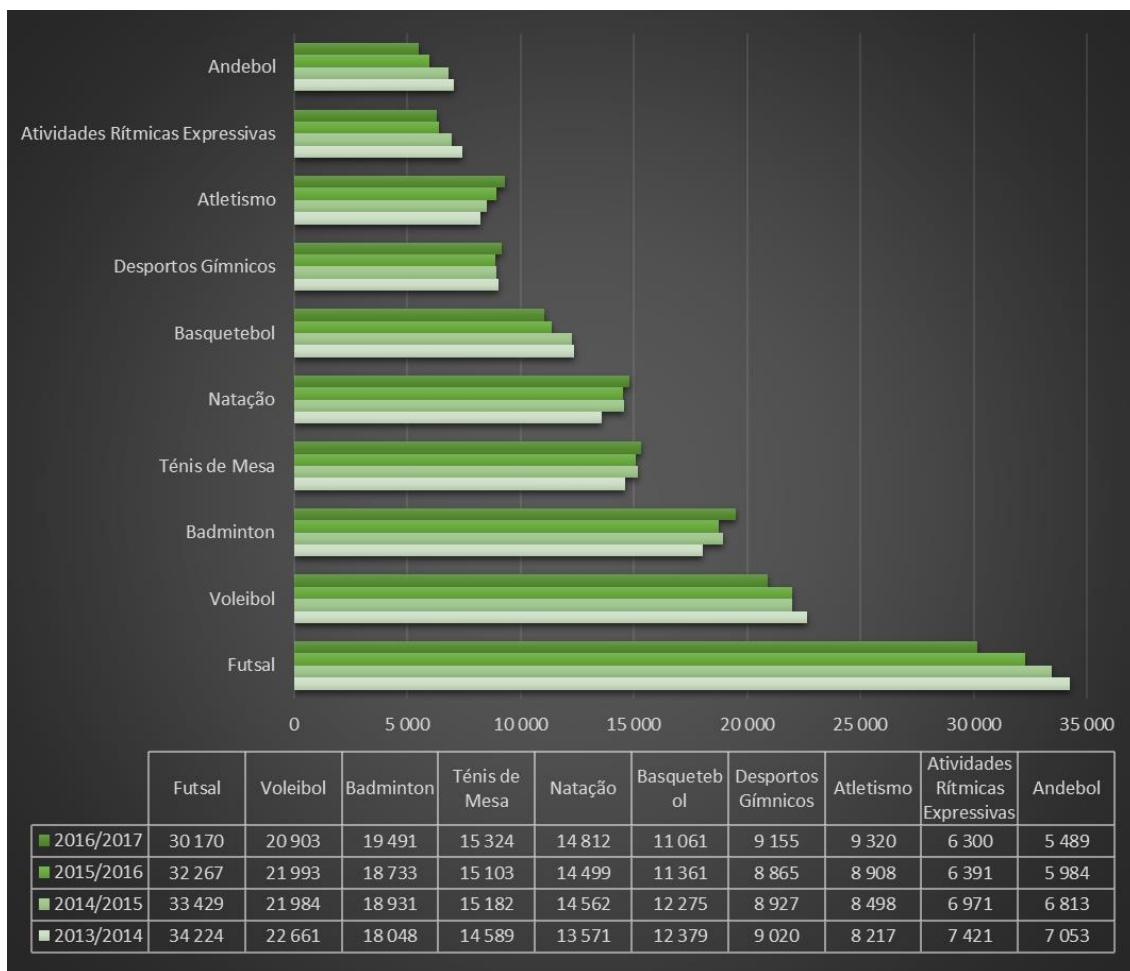


Figura 2.1.3 Evolução do número de praticantes nas Top 10 modalidades (n.º de praticantes), 2013-2017.

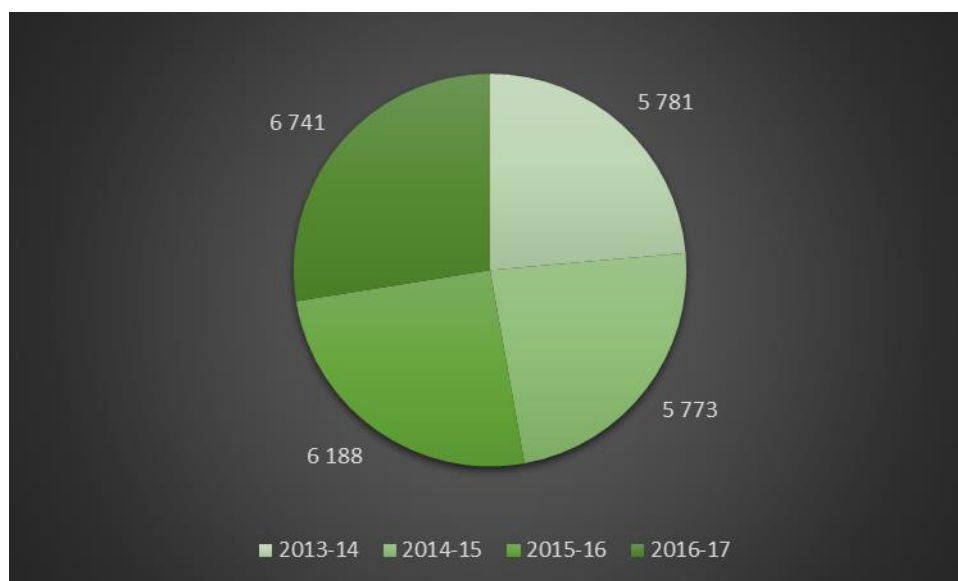


Figura 2.1.4 Evolução do número de alunos com necessidades educativas especiais em grupos-equipas, 2013-2017.

2.2 Atividades de Nível III

No período 2013-2017 o número de grupos-equipas de Nível III alcançou os **411**.

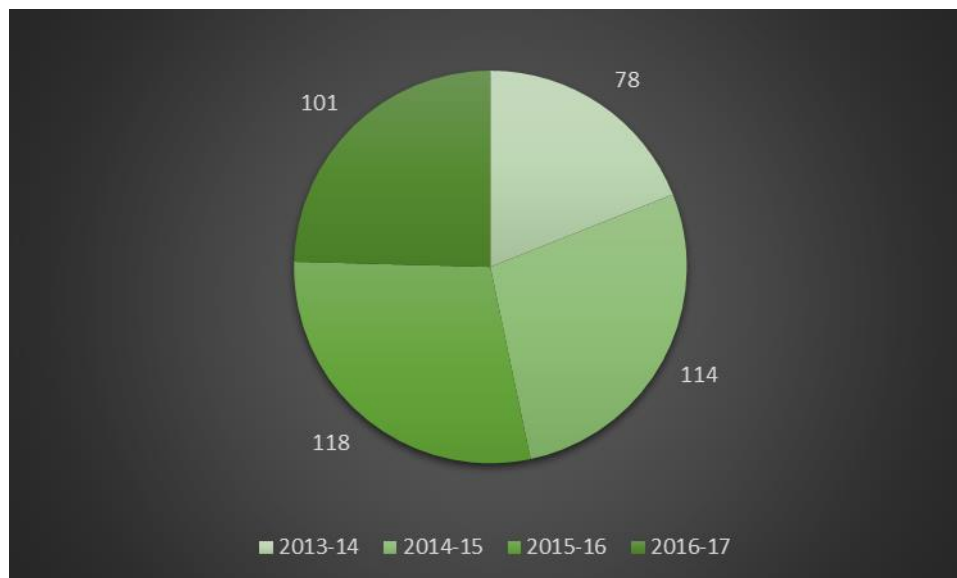


Figura 2.2.1 Evolução do número de grupos-equipas de Nível III, 2013-2017.

3. Centros de Formação Desportiva do Desporto Escolar

A *PriceWaterhouseCoopers* (PWC) atribuiu aos Centros de Formação Desportiva do Desporto Escolar o Prémio *Athletice Mare* 2017. Este prémio foi criado com o objetivo de reconhecer a excelência e o mérito de pessoas ou entidades que utilizam e/ou promovem o meio aquático como contexto de atividades físicas e desportivas.



Figura 3.1 Evolução do número de Centros de Formação Desportiva do Desporto Escolar, 2013-2017.