



**Desporto Escolar**

# Relatório 2017-2018



REPÚBLICA  
PORTUGUESA

EDUCAÇÃO



## Índice

1. Atividades de Nível I e Projetos Complementares .....	3
1.1 Torneios Interturmas .....	3
1.2 Corta-Mato Escolar.....	3
1.3 Mega Sprinter.....	4
1.4 Basquetebol 3x3 .....	4
1.5 Outros.....	5
2. Atividades de Nível II e de Nível III .....	5
2.1 Atividades de Nível II .....	5
2.2 Atividades de Nível III .....	7
3. Centros de Formação Desportiva do Desporto Escolar .....	7
4. Formação no Desporto Escolar .....	8
4.1. Ações de Formação .....	8
4.2 Semana Nacional da Formação .....	8

## Índice de Figuras

Figura 1.1.1 Distribuição das participações nos Torneios Interturmas, por período letivo, por CRDE, 2017-18.....	3
Figura 1.2.1 Distribuição das participações no Corta-Mato Escolar, 2017-18.....	3
Figura 1.3.1 Distribuição das participações no Mega Sprinter, 2017-18. ....	4
Figura 1.4.1 Distribuição das participações no Basquetebol 3x3, Fase Escola, 2017-18. ....	4
Figura 2.1.1 Distribuição do número de praticantes em grupos-equipas, por CRDE, 2017-18. ...	5
Figura 2.1.2 Distribuição do número de juizes-árbitros, por CRDE, 2017-18. ....	5
Figura 2.1.3 Distribuição do número de praticantes nas Top 10 modalidades (n.º de praticantes), 2017-18. ....	6
Figura 2.1.4 Distribuição do número de alunos com necessidades educativas especiais, Boccia, Goalball e Desporto Adaptado 2017-18.....	6
Figura 2.2.1 Distribuição do número de grupos-equipas de Nível III, 2017-18.....	7
Figura 3.1 Distribuição do número de participações nos Centros de Formação Desportiva do Desporto Escolar, por tipo de atividade, por período letivo, 2017-18. ....	7
Figura 4.1.1 Distribuição dos formandos por CRDE, 2017-18.....	8
Figura 4.2.1 Distribuição dos formandos pelas ações de formação e workshops, 2017-18.....	8

## 1. Atividades de Nível I e Projetos Complementares

### 1.1 Torneios Interturmas

No ano letivo 2017-18 o número de participações nos Torneios Interturmas alcançou **437 mil**.

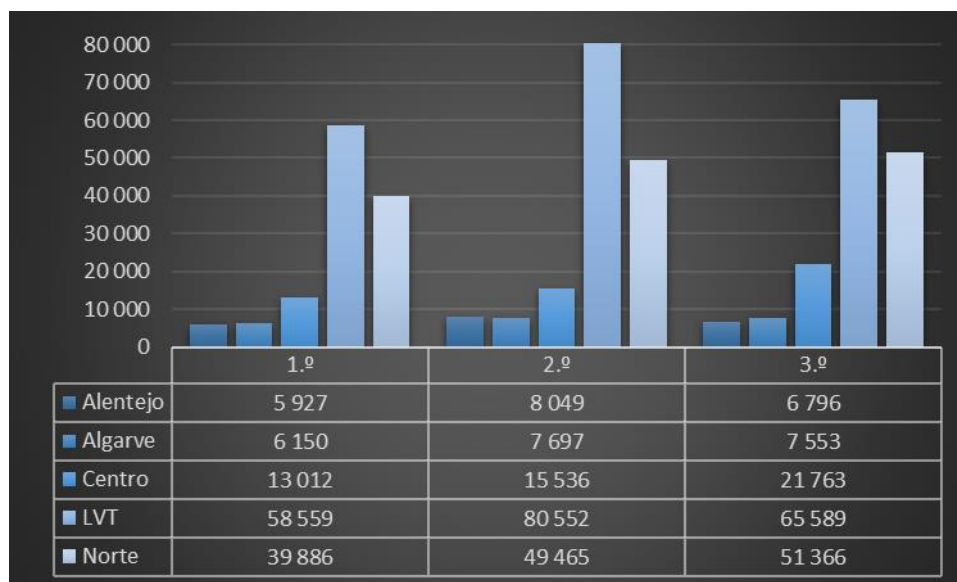


Figura 1.1.1 Distribuição das participações nos Torneios Interturmas, por período letivo, por CRDE, 2017-18.

### 1.2 Corta-Mato Escolar

No ano letivo 2017-18 o número de participações no Corta-Mato Escolar alcançou:

- Fase Escola – **273 mil**;
- Fase Local – **36 mil**; e
- Fase Nacional – **990**.



Figura 1.2.1 Distribuição das participações no Corta-Mato Escolar, 2017-18.

### 1.3 Mega Sprinter

No ano letivo 2017-18 o número de participações no Mega Sprinter alcançou:

- Fase Escola – **168 mil**;
- Fase Local – **16 mil**; e
- Fase Nacional – **734**.



Figura 1.3.1 Distribuição das participações no Mega Sprinter, 2017-18.

### 1.4 Basquetebol 3x3

No ano letivo 2017-18 o número de participações no Basquetebol 3x3 alcançou:

- Fase Escola – **88 mil**;
- Fase Local – **6 mil**; e
- Fase Nacional – **582**.

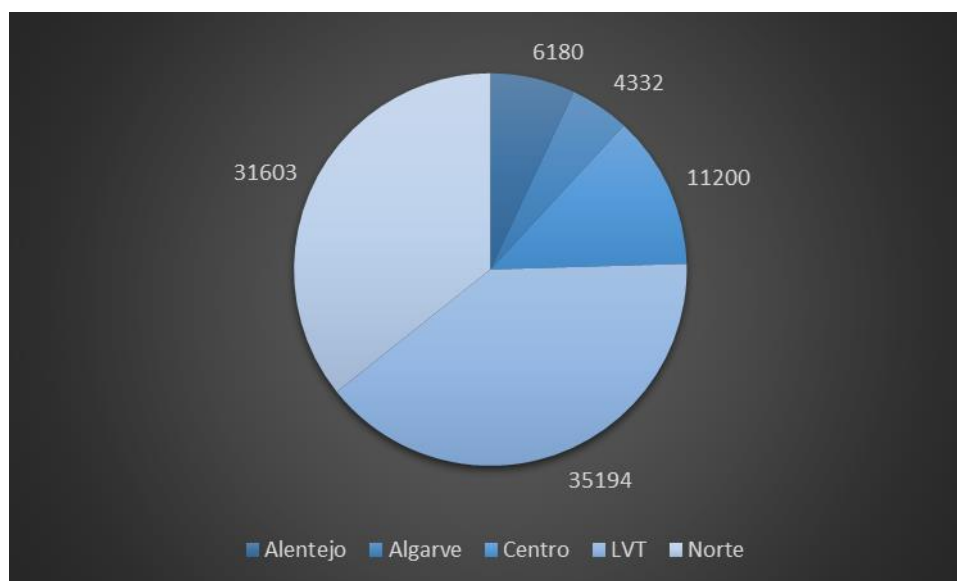


Figura 1.4.1 Distribuição das participações no Basquetebol 3x3, Fase Escola, 2017-18.

### 1.5 Outros

No ano letivo 2017-18: Tag Rugby na Escola – **3 837**; Festa do Futebol Feminino – **1 044**; Taça do Desporto Escolar – **10 164**.

## 2. Atividades de Nível II e de Nível III

### 2.1 Atividades de Nível II

No ano letivo 2017-18 o número de praticantes em grupos-equipas alcançou os **169 mil** e o número de juizes-árbitros alcançou os **21 mil**.

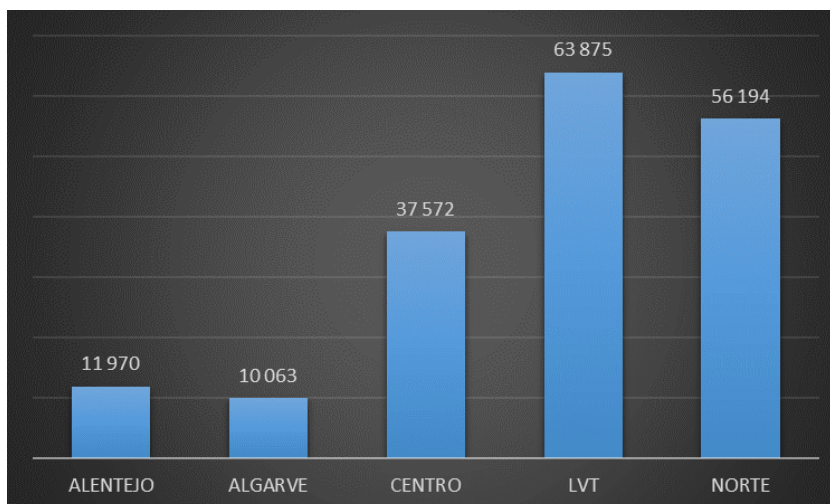


Figura 2.1.1 Distribuição do número de praticantes em grupos-equipas, por CRDE, 2017-18.

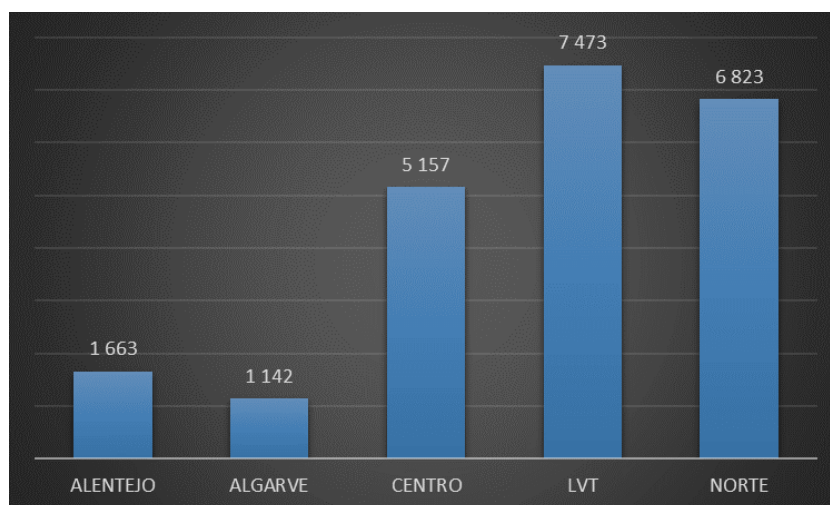


Figura 2.1.2 Distribuição do número de juizes-árbitros, por CRDE, 2017-18.

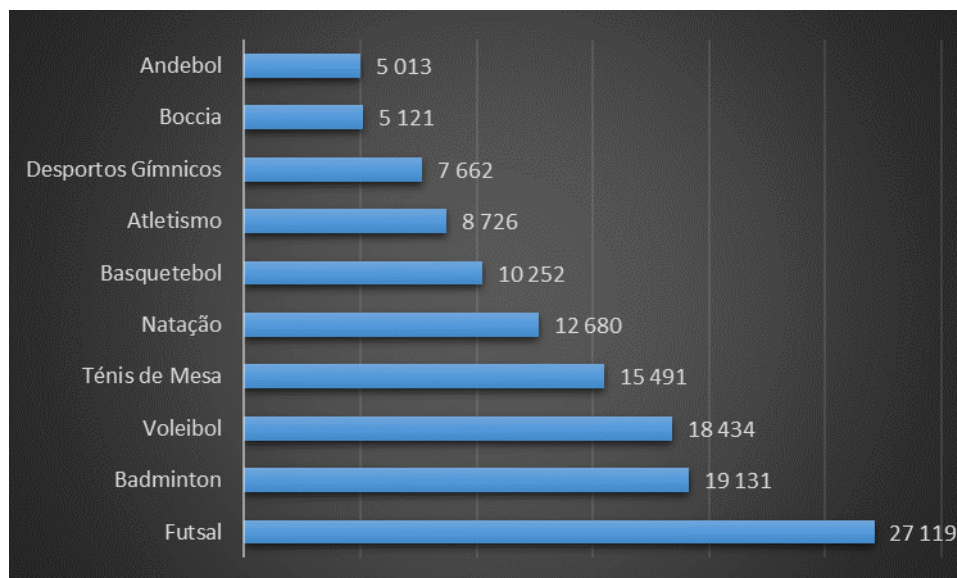


Figura 2.1.3 Distribuição do número de praticantes nas Top 10 modalidades (n.º de praticantes), 2017-18.

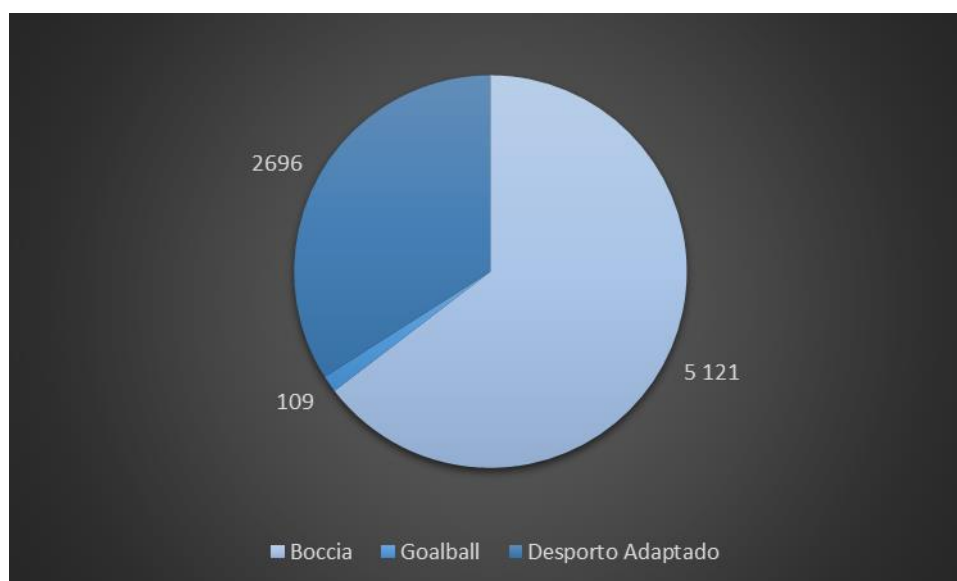


Figura 2.1.4 Distribuição do número de alunos com necessidades educativas especiais, Boccia, Goalball e Desporto Adaptado 2017-18.

## 2.2 Atividades de Nível III

No ano letivo 2017-18 o número de grupos-equipas de Nível III alcançou os **100**.

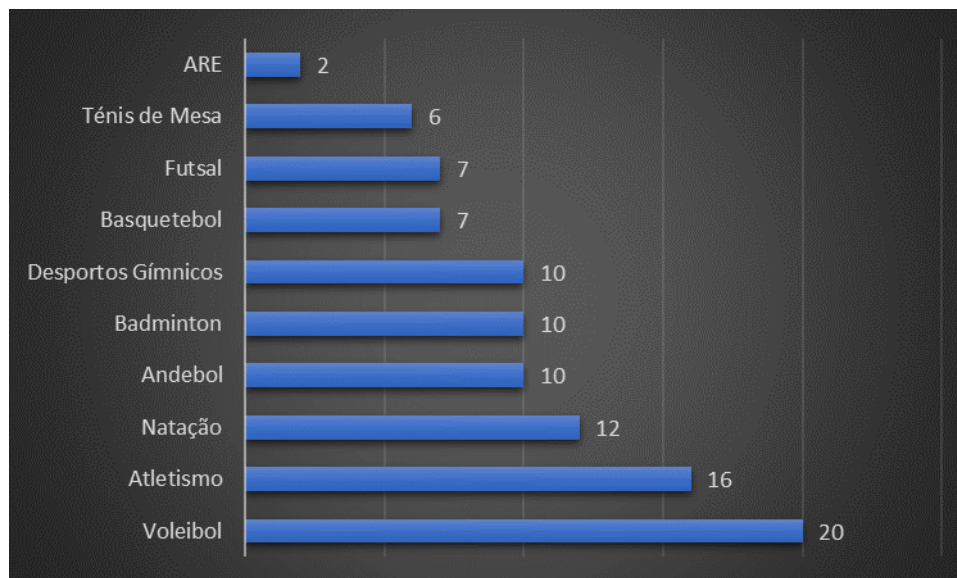


Figura 2.2.1 Distribuição do número de grupos-equipas de Nível III, 2017-18.

## 3. Centros de Formação Desportiva do Desporto Escolar

Das intervenções de apoio por parte dos Centros de Formação Desportiva do Desporto Escolar às atividades de carácter pontual (número reduzido de sessões) para grupos organizados (visitas de estudo, cursos profissionais, etc.) foram alcançadas **142 mil** participações.



Figura 3.1 Distribuição do número de participações nos Centros de Formação Desportiva do Desporto Escolar, por tipo de atividade, por período letivo, 2017-18.

## 4. Formação no Desporto Escolar

### 4.1. Ações de Formação

Foram realizadas **56** formações com **1 819** formandos em 2017-18.

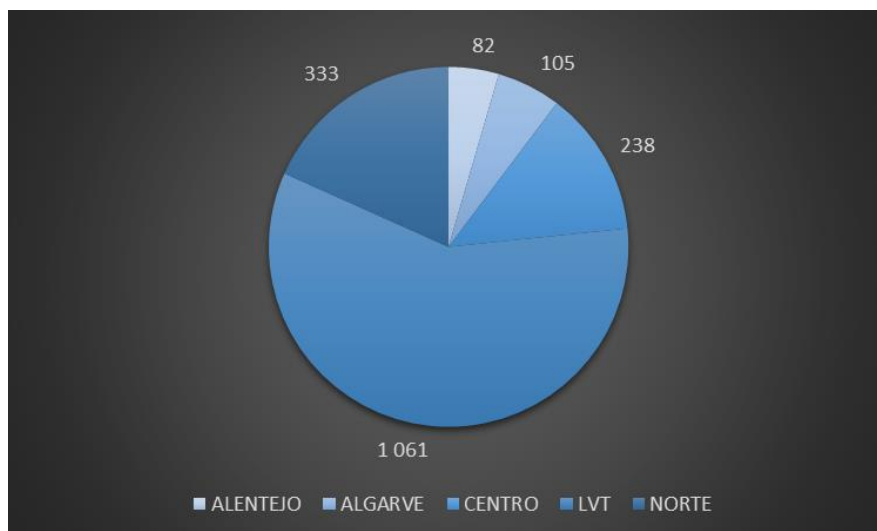


Figura 4.1.1 Distribuição dos formandos por CRDE, 2017-18.

### 4.2 Semana Nacional da Formação

Foram realizadas **15** ações de formação (cursos de formação – 25h) e **10** Workshops (ACD – 4h).

Neste evento participaram **442** professores.

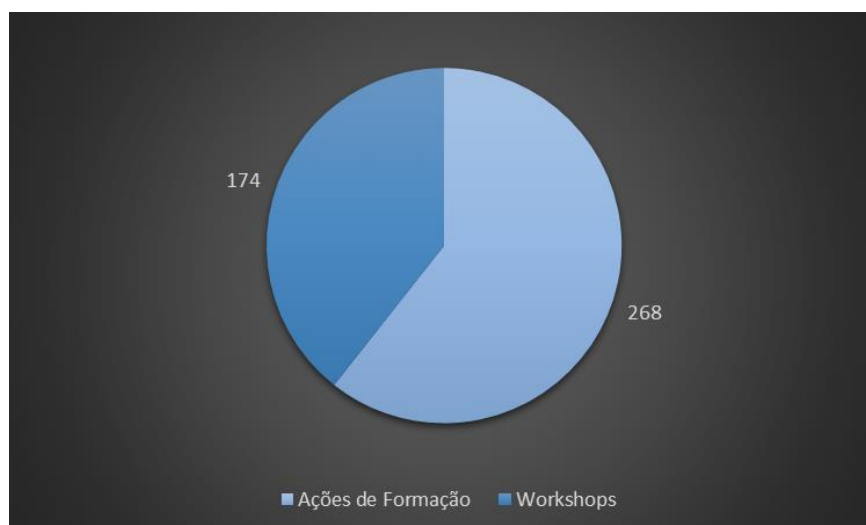


Figura 4.2.1 Distribuição dos formandos pelas ações de formação e workshops, 2017-18.