



**Desporto Escolar**

# Relatório 2019-2020



REPÚBLICA  
PORTUGUESA

EDUCAÇÃO



## Índice

|   |   |
|---|---|
| 1. Atividades de Nível I e Projetos Complementares .....    | 3 |
| 1.1 Torneios Interturmas .....                              | 3 |
| 1.2 Corta-Mato Escolar.....                                 | 3 |
| 1.3 Mega Sprinter.....                                      | 4 |
| 1.4 Basquetebol 3x3 .....                                   | 4 |
| 2. Atividades de Nível II e de Nível III .....              | 5 |
| 2.1 Atividades de Nível II.....                             | 5 |
| 3. Centros de Formação Desportiva do Desporto Escolar ..... | 7 |
| 4. Comunicação no Desporto Escolar.....                     | 7 |

## Índice de Quadros

|  |   |
|--|---|
| Quadro 4.1 Matriz de Comunicação no Desporto Escolar, 2019-2020..... | 7 |
|--|---|

## Índice de Figuras

|   |   |
|---|---|
| Figura 1.1.1 Distribuição das participações nos Torneios Interturmas, por CRDE, 2019-20. ....   | 3 |
| Figura 1.2.1 Distribuição das participações no Corta-Mato Escolar, 2019-20. ....  | 3 |
| Figura 1.3.1 Distribuição das participações no Mega Sprinter, 2019-20. ....   | 4 |
| Figura 1.4.1 Distribuição das participações no Basquetebol 3x3, Fase Escola, 2019-20. ....  | 4 |
| Figura 2.1.1 Distribuição do número de praticantes em grupos-equipas, por CRDE, 2018-19. ...  | 5 |
| Figura 2.1.2 Distribuição do número de juizes-árbitros, por CRDE, 2018-19. ....   | 5 |
| Figura 2.1.3 Distribuição do número de praticantes nas Top 10 modalidades (n.º de praticantes), 2019-20. ....                                   | 6 |
| Figura 2.1.4 Distribuição do número de alunos com necessidades educativas especiais, Boccia, Goalball e Desporto Adaptado, 2018-19.....         | 6 |
| Figura 3.1 Distribuição do número de participações nos Centros de Formação Desportiva do Desporto Escolar, por tipo de atividade, 2019-20. .... | 7 |

## 1. Atividades de Nível I e Projetos Complementares

### 1.1 Torneios Interturmas

No ano letivo 2019-20 o número de participações nos Torneios Interturmas alcançou **173 mil**.

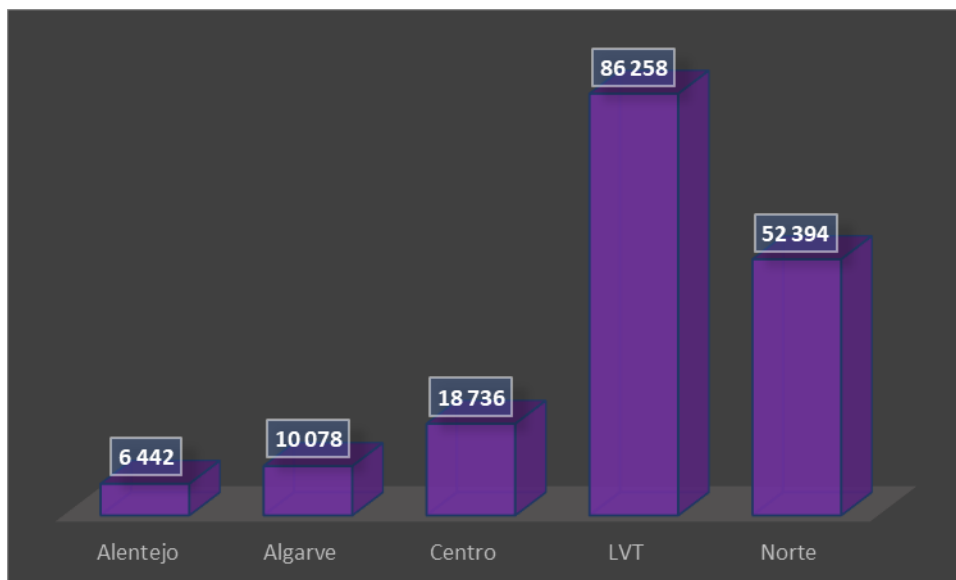


Figura 1.1.1 Distribuição das participações nos Torneios Interturmas, por CRDE, 2019-20.

### 1.2 Corta-Mato Escolar

No ano letivo 2019-20 o número de participações no Corta-Mato Escolar alcançou:

- Fase Escola – **260 mil**;
- Fase Local – **35 mil**; e
- Fase Nacional – **1 056**.

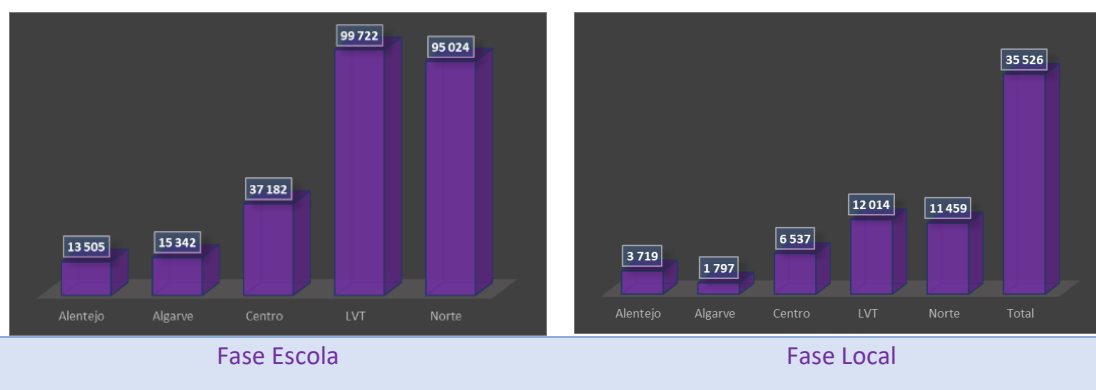


Figura 1.2.1 Distribuição das participações no Corta-Mato Escolar, 2019-20.

### 1.3 Mega Sprinter

No ano letivo 2019-20 o número de participações no Mega Sprinter alcançou:

- Fase Escola – **153 mil**; e
- Fase Local – **14 mil**.

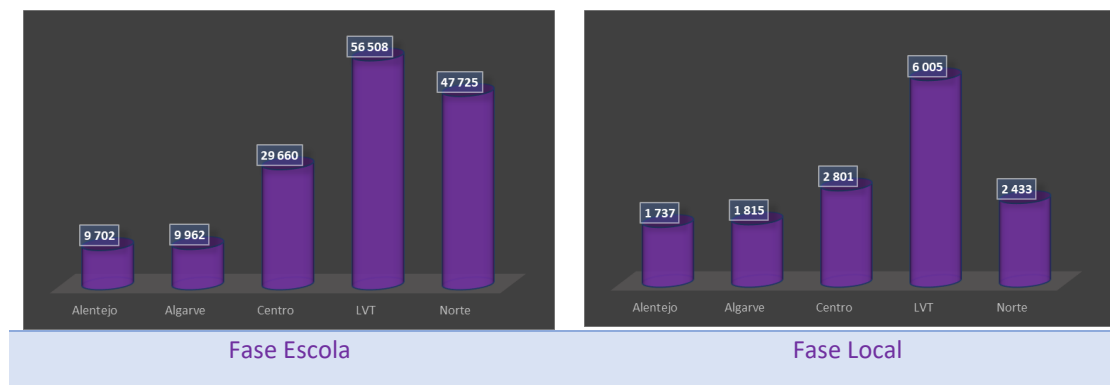


Figura 1.3.1 Distribuição das participações no Mega Sprinter, 2019-20.

### 1.4 Basquetebol 3x3

No ano letivo 2019-20 o número de participações no Basquetebol 3x3 alcançou:

- Fase Escola – **63 mil**.

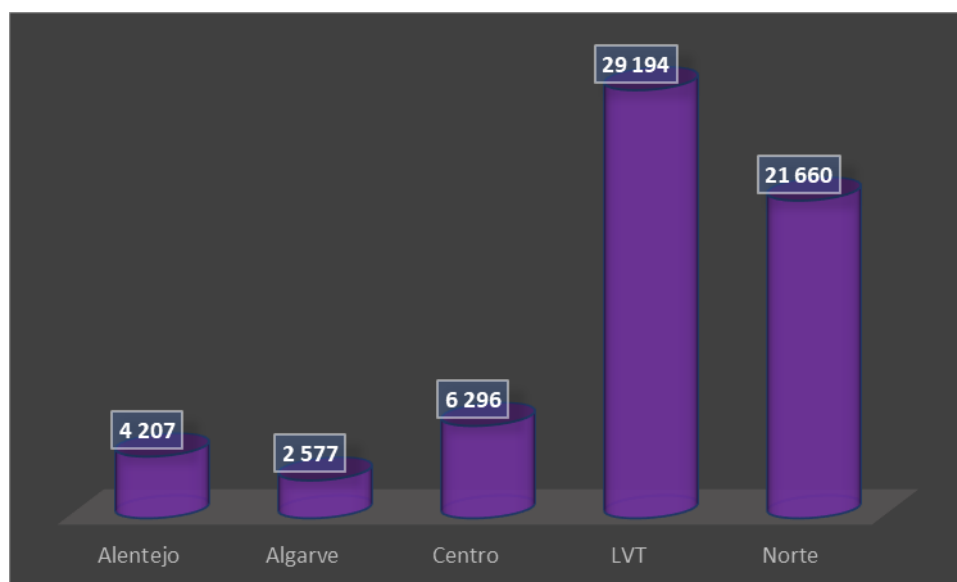


Figura 1.4.1 Distribuição das participações no Basquetebol 3x3, Fase Escola, 2019-20.

## 2. Atividades de Nível II e de Nível III

### 2.1 Atividades de Nível II

No ano letivo 2019-20 o número de praticantes em grupos-equipas alcançou os **172 mil** e o número de juizes-árbitros alcançou os **23 mil**.

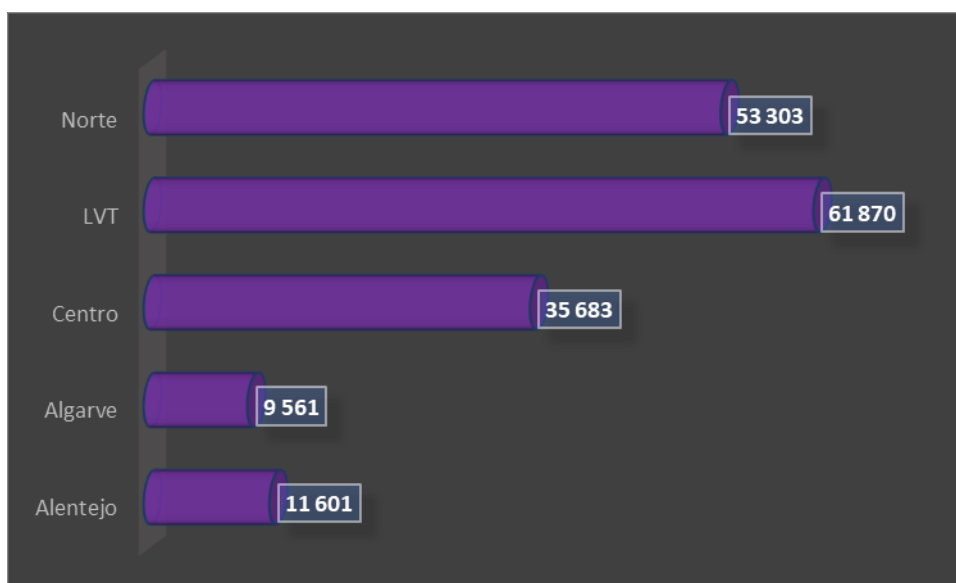


Figura 2.1.1 Distribuição do número de praticantes em grupos-equipas, por CRDE, 2019-20.

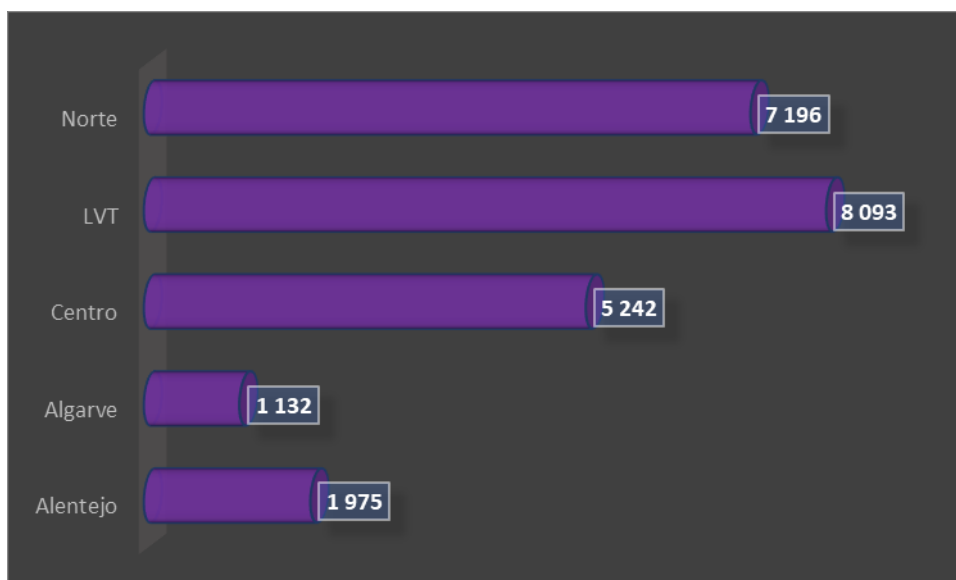


Figura 2.1.2 Distribuição do número de juizes-árbitros, por CRDE, 2019-20.

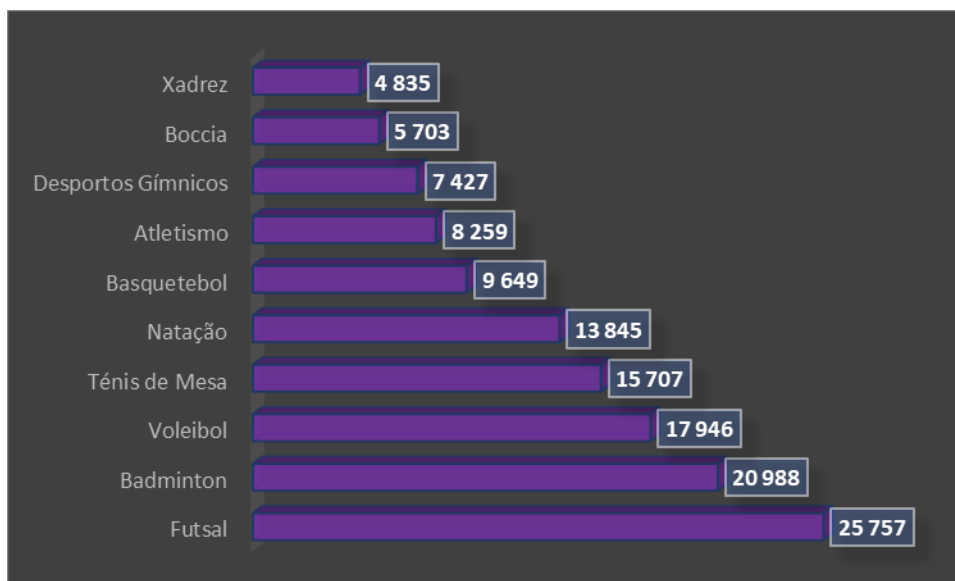


Figura 2.1.3 Distribuição do número de praticantes nas Top 10 modalidades (n.º de praticantes), 2019-20.

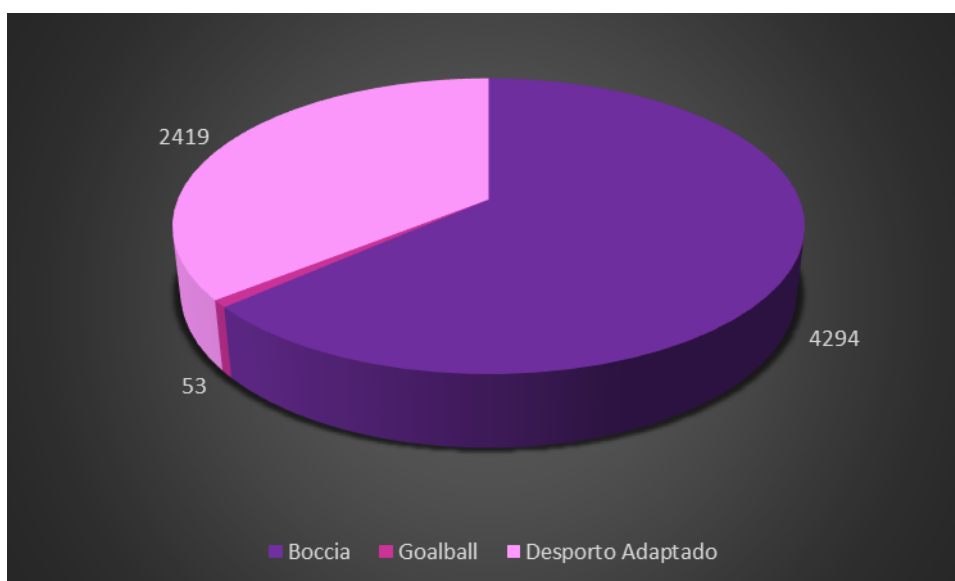


Figura 2.1.4 Distribuição do número de alunos com necessidades educativas especiais, Boccia, Goalball e Desporto Adaptado, 2019-20.

### 3. Centros de Formação Desportiva do Desporto Escolar

No ano letivo 2019-20 o número de participações nos Centros de Formação Desportiva do Desporto Escolar alcançou os **97 mil**.

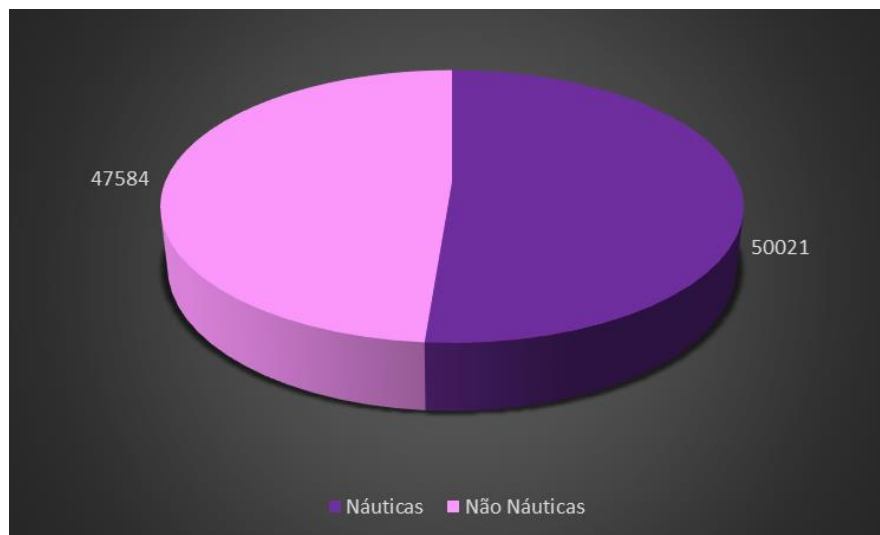


Figura 3.1 Distribuição do número de participações nos Centros de Formação Desportiva do Desporto Escolar, por tipo de atividade, 2019-20.

### 4. Comunicação no Desporto Escolar

Quadro 4.1 Matriz de Comunicação no Desporto Escolar, 2019-2020.

| TIPO                          | CONTEÚDOS  |
|-------------------------------|--|
| Comunicação nas Redes Sociais | Produção de imagens para redes sociais – 42 imagens para comemorar dias especiais e eventos  |
| Banco de imagens              | Recolha de imagens de todos os eventos relevantes  |
| REPORTAGEM VÍDEO/RTP MAGAZINE | Recolha de imagens de todos os eventos relevantes + vários momentos significativos. Produção, realização e edição de 12 programas televisivos RTP Magazine do Desporto Escolar |
| REPORTAGEM FOTOGRÁFICA        | Recolha de imagens de todos os eventos relevantes + vários momentos significativos (representações oficiais / ações de formação) + <i>slideshows</i>                           |
| COMUNICADOS DE IMPRENSA       | 8 CI produzidos  |
| SITE                          | 32 notícias publicadas   |
| FACEBOOK                      | 250 posts publicados (desde fevereiro de 2020)<br>24 vídeos publicados<br>Gostos jul17 – 21.442 – jul18 – 23.260 – jul19 – 25.234<br>setembro 20 – 28 948                      |
| TWITTER                       | 137 tweets<br>Seguidores jul18 – 77 (início mar18) – jul19 – 163<br>Setembro 20 - 235  |
| INSTAGRAM                     | 183 publicações<br>Seguidores jul18 – 380 (início mai18) – jul19 – 1.319<br>Setembro 2020 - 1852   |
| NOESIS (NL DGE)               | 7 notícias produzidas e publicadas   |