



Desporto Escolar

Relatório 2021-2022



REPÚBLICA
PORTUGUESA

EDUCAÇÃO



Índice

1. Projetos Complementares.....	3
1.1 Corta-Mato.....	3
1.2 Mega Sprinter.....	3
1.3 Festa do Futebol Feminino.....	4
1.4 Taça do Desporto Escolar Unicef.....	4
1.5 Andebol 4 Kids.....	5
1.6 Basquetebol 3x3.....	5
1.7 Basquetebol Skills Escolar.....	6
1.8 Torneios Interturmas e outras atividades.....	6
2. Centros de Formação Desportiva do Desporto Escolar.....	7
3. DE Competição.....	8

Índice de Figuras

Figura 1.1.1 Distribuição das participações no Corta-Mato, por CRDE, Fase Escola, 2021-22.	3
Figura 1.2.1 Distribuição das participações no Mega Sprinter, por CRDE, Fase Escola, 2021-22. 3	3
Figura 1.3.1 Distribuição das participações na Festa do Futebol Feminino, por CRDE, Fase Escola, 2021-22.	4
Figura 1.4.1 Distribuição das participações na Taça do Desporto Escolar Unicef, por CRDE, Fase Escola, 2021-22.	4
Figura 1.5.1 Distribuição das participações no Andebol 4 Kids, por CRDE, Fase Escola, 2021-22.5	5
Figura 1.6.1 Distribuição das participações no Basquetebol 3x3, por CRDE, Fase Escola, 2021-22.	5
Figura 1.7.1 Distribuição das participações no Basquetebol Skills Escolar, por CRDE, Fase Escola, 2021-22.	6
Figura 1.8.1 Distribuição das participações em torneios interturmas e outras atividades, por CRDE, Fase Escola, 2021-22.....	6
Figura 2.1 Distribuição mensal do número de participações em atividades pontuais dos CFDDE, 2021-22.	7
Figura 2.2 Distribuição mensal do número de participações em atividades regulares dos CFDDE, 2021-22.	7
Figura 3.1 Distribuição dos grupos-equipas, por CRDE, 2021-22.....	8
Figura 3.2 Distribuição dos praticantes, por CRDE, 2021-22.	8

1. Projetos Complementares

1.1 Corta-Mato

No ano letivo 2021-22 o número de participações no Corta-Mato, Fase Escola, alcançou **160 mil** (41,2% Feminino).

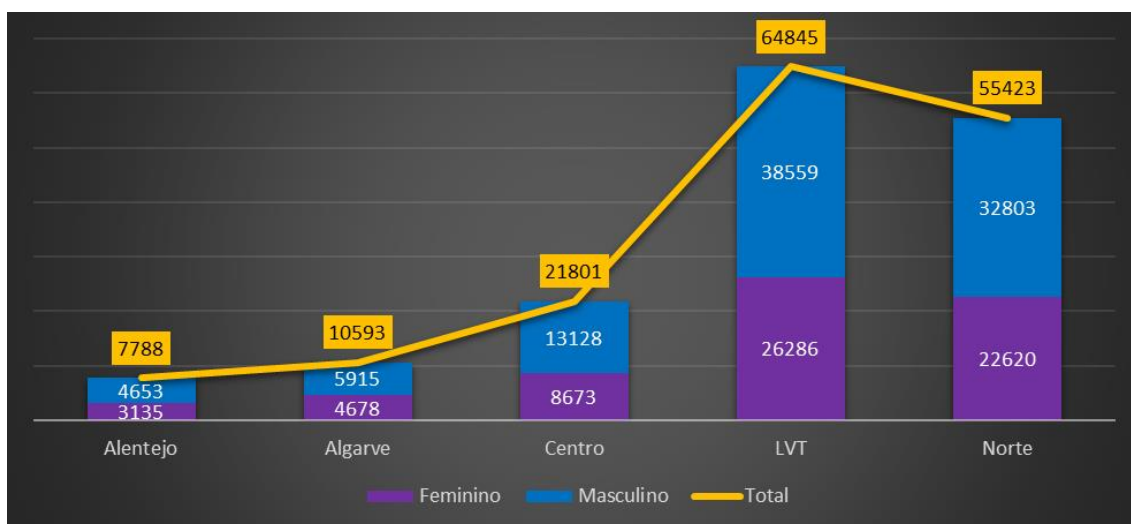


Figura 1.1.1 Distribuição das participações no Corta-Mato, por CRDE, Fase Escola, 2021-22.

1.2 Mega Sprinter

No ano letivo 2021-22 o número de participações no Mega Sprinter, Fase Escola, alcançou as **120 mil** (44,2% Feminino).

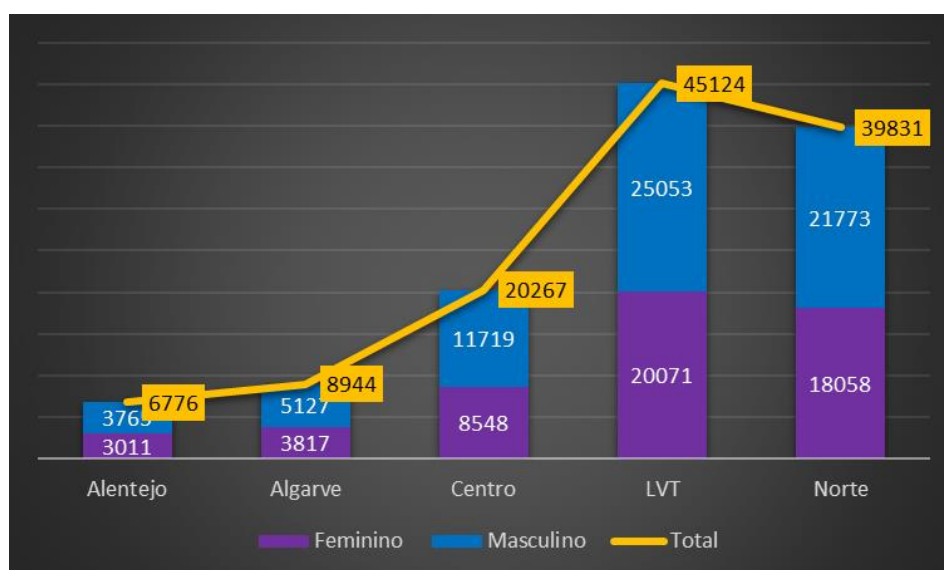


Figura 1.2.1 Distribuição das participações no Mega Sprinter, por CRDE, Fase Escola, 2021-22.

1.3 Festa do Futebol Feminino

No ano letivo 2021-22 o número de participações na Festa do Futebol Feminino, Fase Escola, alcançou as **1 039**.

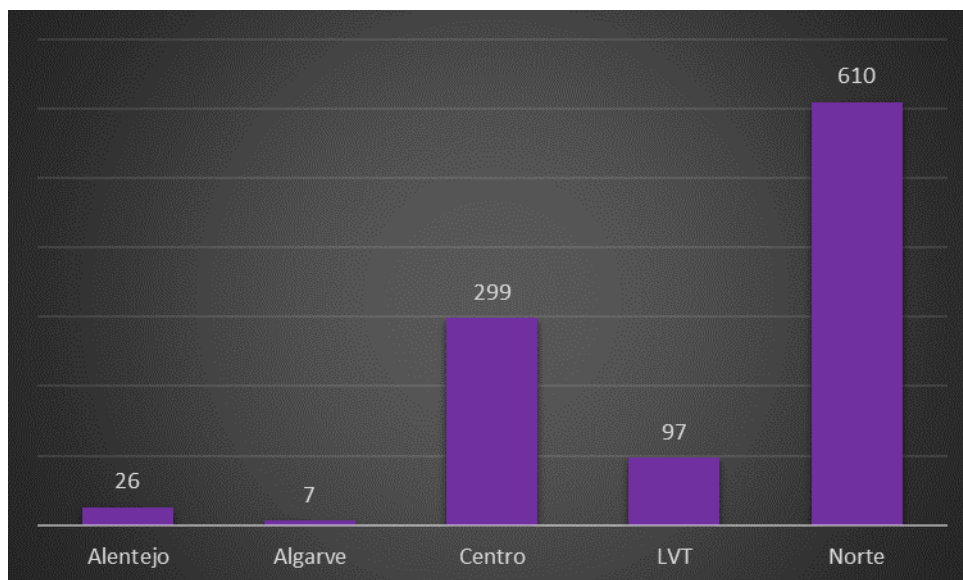


Figura 1.3.1 Distribuição das participações na Festa do Futebol Feminino, por CRDE, Fase Escola, 2021-22.

1.4 Taça do Desporto Escolar Unicef

No ano letivo 2021-22 o número de participações na Taça do Desporto Escolar Unicef, Fase Escola, alcançou as **9 549** (49,8% Feminino).

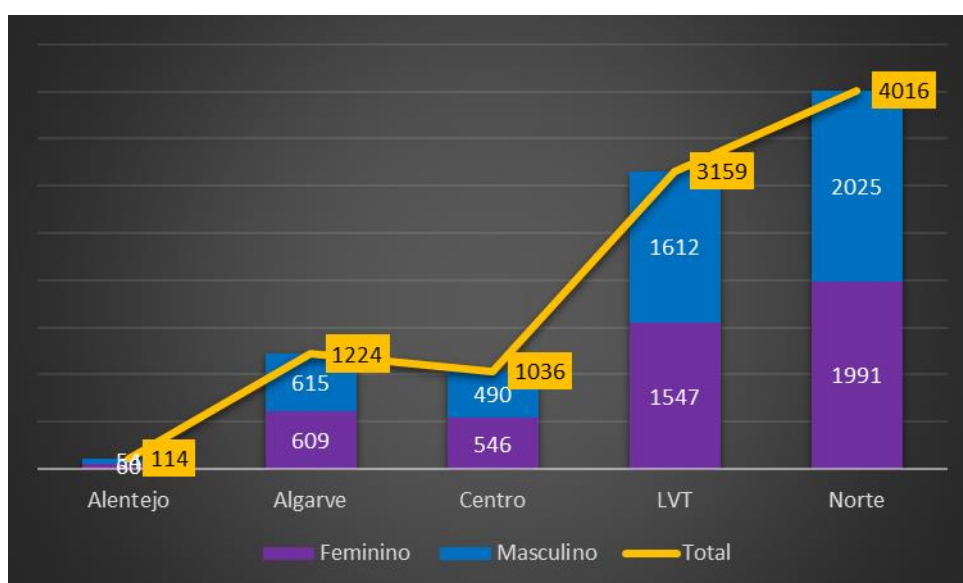


Figura 1.4.1 Distribuição das participações na Taça do Desporto Escolar Unicef, por CRDE, Fase Escola, 2021-22.

1.5 Andebol 4 Kids

No ano letivo 2021-22 o número de participações no Andebol 4 Kids, Fase Escola, alcançou as **13 mil** (40,4% Feminino).

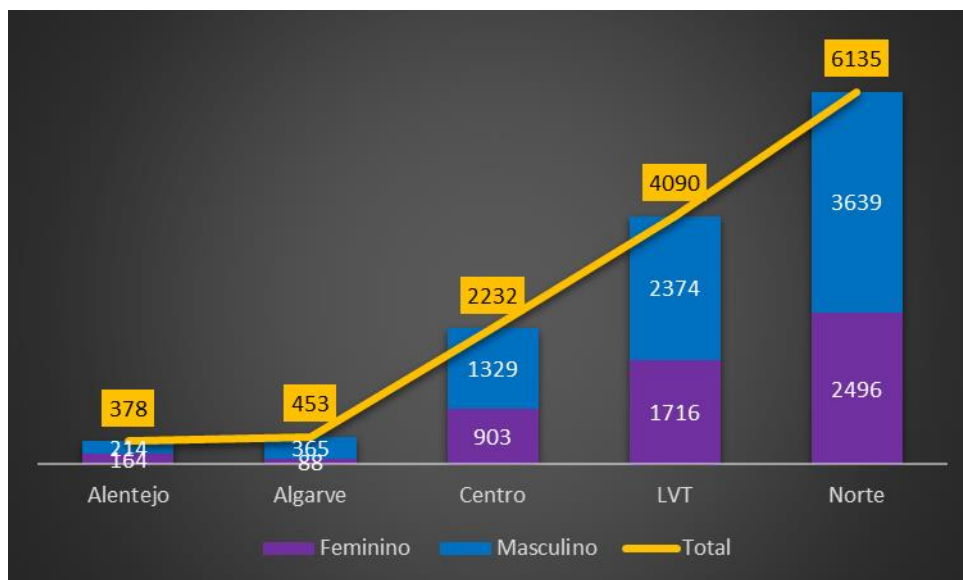


Figura 1.5.1 Distribuição das participações no Andebol 4 Kids, por CRDE, Fase Escola, 2021-22.

1.6 Basquetebol 3x3

No ano letivo 2021-22 o número de participações no Basquetebol 3x3, Fase Escola, alcançou as **21 mil** (42,3% Feminino).

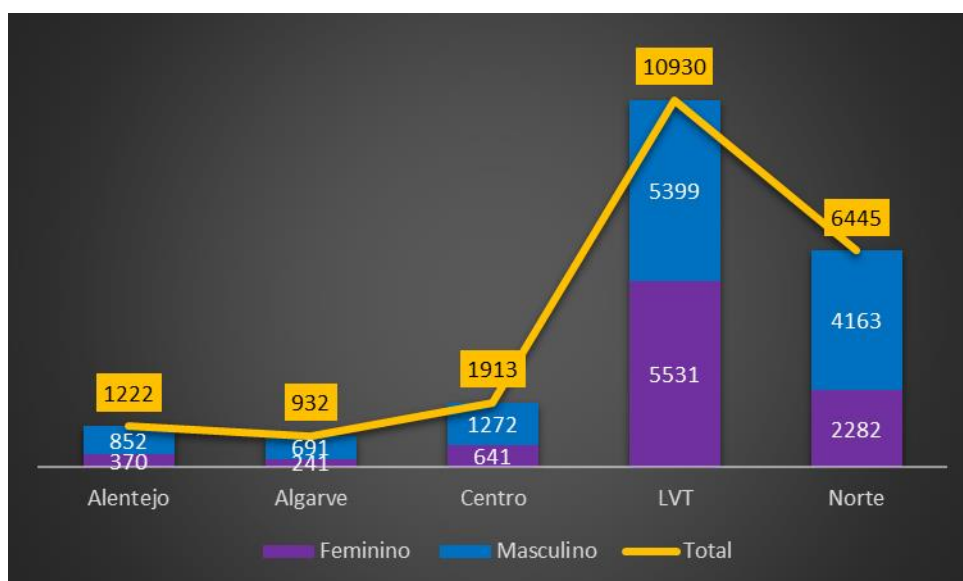


Figura 1.6.1 Distribuição das participações no Basquetebol 3x3, por CRDE, Fase Escola, 2021-22.

1.7 Basquetebol Skills Escolar

No ano letivo 2021-22 o número de participações no Basquetebol Skills Escolar, Fase Escola, alcançou as **1 763** (48,7% Feminino).

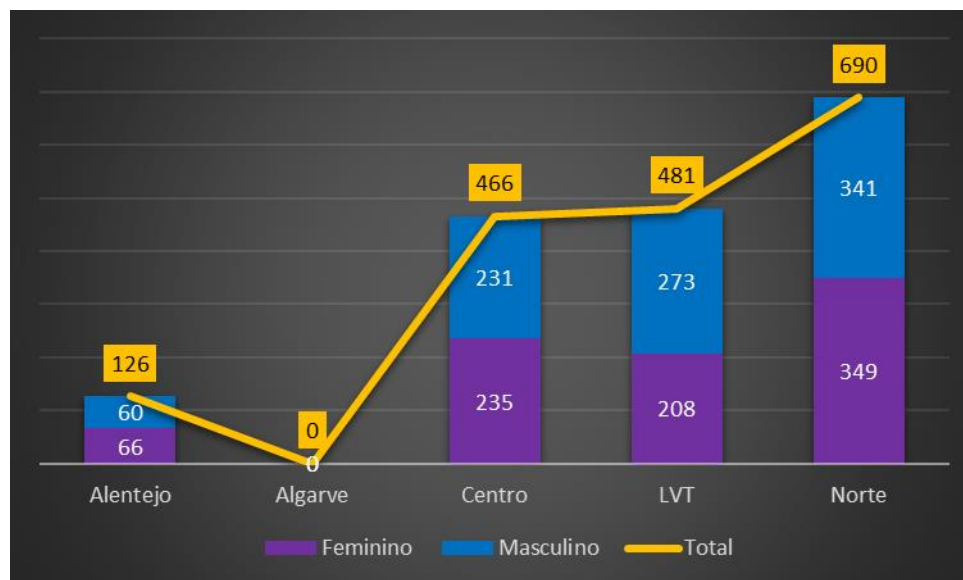


Figura 1.7.1 Distribuição das participações no Basquetebol Skills Escolar, por CRDE, Fase Escola, 2021-22.

1.8 Torneios Interturmas e outras atividades

No ano letivo 2021-22 o número de participações em Torneios Interturmas e todas as atividades (excetuando as dos pontos 1.1 a 1.7) alcançou as **350 mil** (40,7% Feminino).

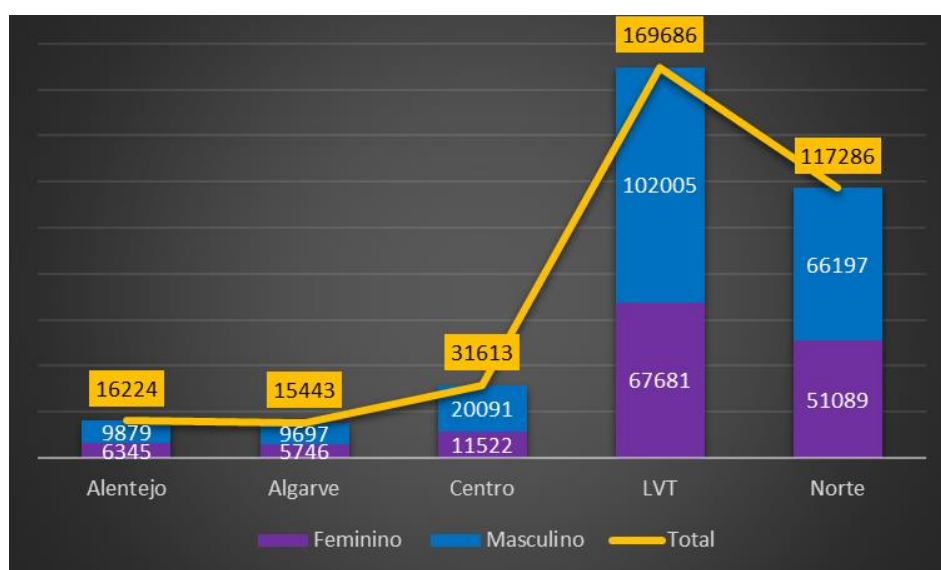


Figura 1.8.1 Distribuição das participações em torneios interturmas e outras atividades, por CRDE, Fase Escola, 2021-22.

2. Centros de Formação Desportiva do Desporto Escolar

No ano letivo 2021-22 o número de participações em atividades pontuais alcançou as **121 mil** em **3 415** sessões. O número de participações em atividades regulares alcançou as **82 mil** em **5 634** sessões.

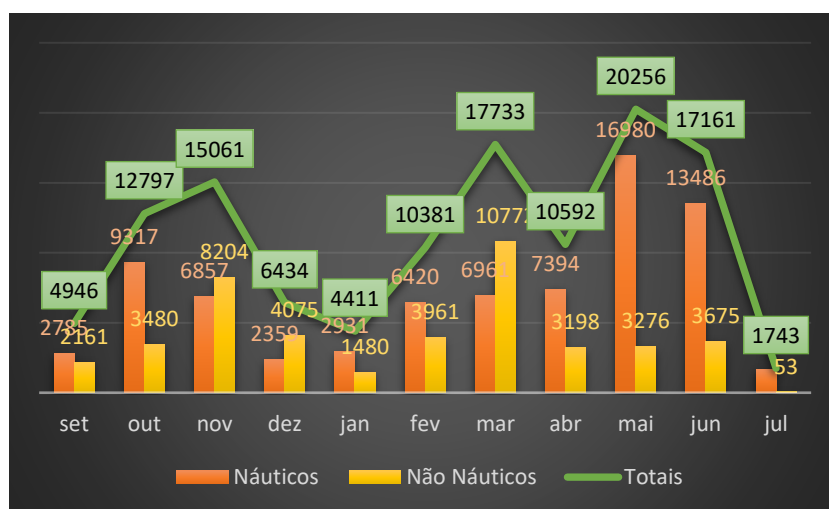


Figura 2.1 Distribuição mensal do número de participações em atividades pontuais dos CFDDE, 2021-22.

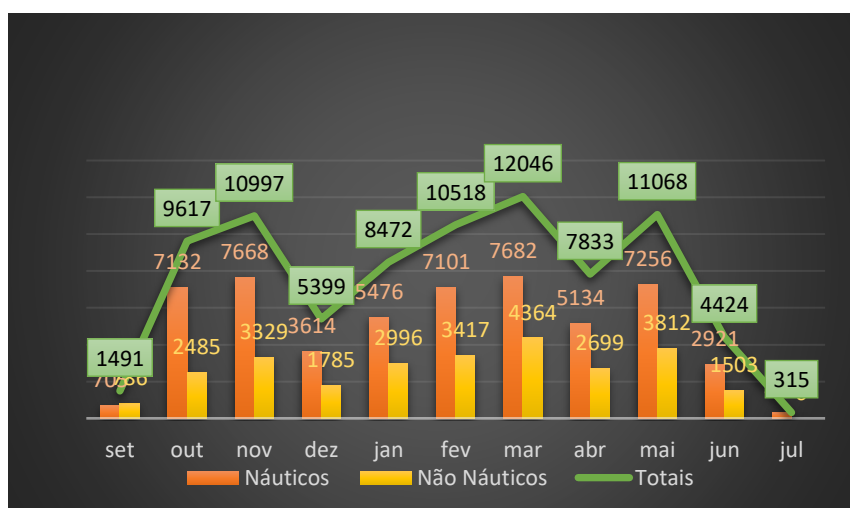


Figura 2.2 Distribuição mensal do número de participações em atividades regulares dos CFDDE, 2021-22.

3. DE Competição

No ano letivo 2021-22 o número de praticantes alcançou os **165 mil** (43,4% Feminino) em **6 945** grupos-equipa, em 44 modalidades/atividades (incluindo três atividades sem quadro competitivo).

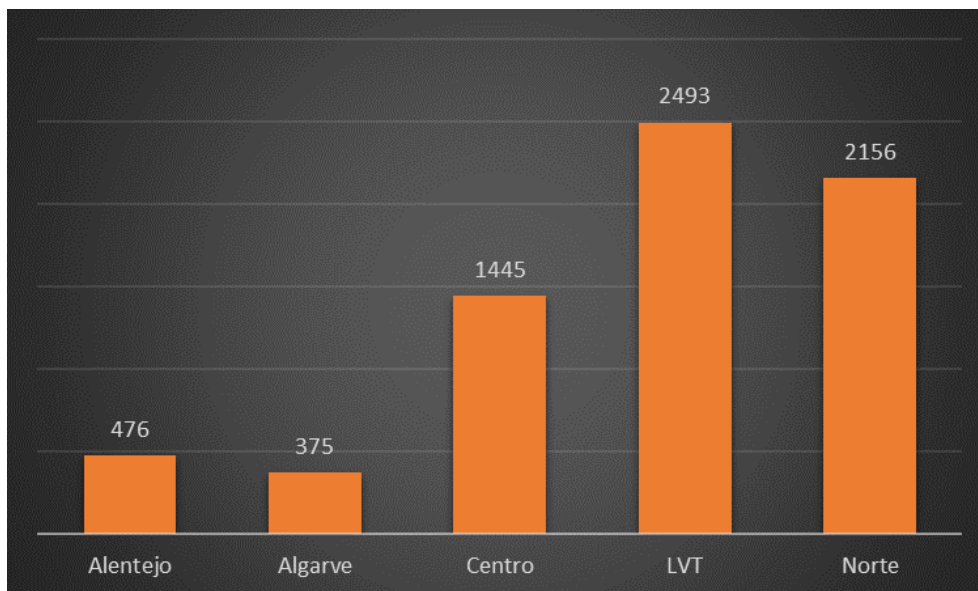


Figura 3.1 Distribuição dos grupos-equipas, por CRDE, 2021-22.

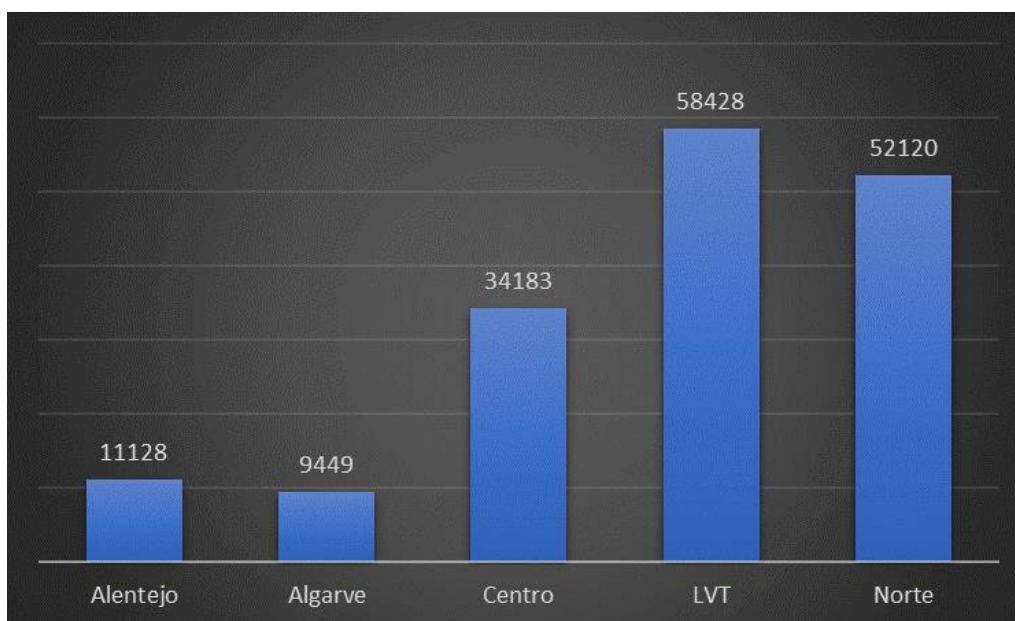


Figura 3.2 Distribuição dos praticantes, por CRDE, 2021-22.