



Desporto Escolar

Relatório 2018-2019



REPÚBLICA
PORTUGUESA

EDUCAÇÃO



Índice

1. Atividades de Nível I e Projetos Complementares	3
1.1 Torneios Interturmas	3
1.2 Corta-Mato Escolar.....	3
1.3 Mega Sprinter.....	4
1.4 Basquetebol 3x3	4
1.5 Outros.....	5
2. Atividades de Nível II e de Nível III	5
2.1 Atividades de Nível II.....	5
2.2 Campeonatos Nacionais Escolares.....	7
3. Campeonatos Internacionais Escolares.....	7
4. Formação no Desporto Escolar	8
4.1. Ações de Formação	8
4.2 Semana Nacional da Formação	8

Índice de Figuras

Figura 1.1.1 Distribuição das participações nos Torneios Interturmas, por CRDE, 2018-19.	3
Figura 1.2.1 Distribuição das participações no Corta-Mato Escolar, 2018-19.	3
Figura 1.3.1 Distribuição das participações no Mega Sprinter, 2018-19.	4
Figura 1.4.1 Distribuição das participações no Basquetebol 3x3, Fase Escola, 2018-19.	4
Figura 2.1.1 Distribuição do número de praticantes em grupos-equipas, por CRDE, 2018-19.	5
Figura 2.1.2 Distribuição do número de juizes-árbitros, por CRDE, 2018-19.	5
Figura 2.1.3 Distribuição do número de praticantes nas Top 10 modalidades (n.º de praticantes), 2018-19.	6
Figura 2.1.4 Distribuição do número de alunos com necessidades educativas especiais, Boccia, Goalball e Desporto Adaptado, 2018-19.....	6
Figura 2.2.1 Distribuição do número de participantes nos Campeonatos Nacionais Escolares, 2018-19.	7
Figura 3.1 Distribuição do número de participações nos Campeonatos Internacionais Escolares, 2018-19.	7
Figura 4.1.1 Distribuição dos formandos por CRDE, 2018-19.	8
Figura 4.2.1 Distribuição dos formandos pelas ações de formação e workshops, 2018-19.....	8

1. Atividades de Nível I e Projetos Complementares

1.1 Torneios Interturmas

No ano letivo 2018-19 o número de participações nos Torneios Interturmas alcançou **362 mil**.

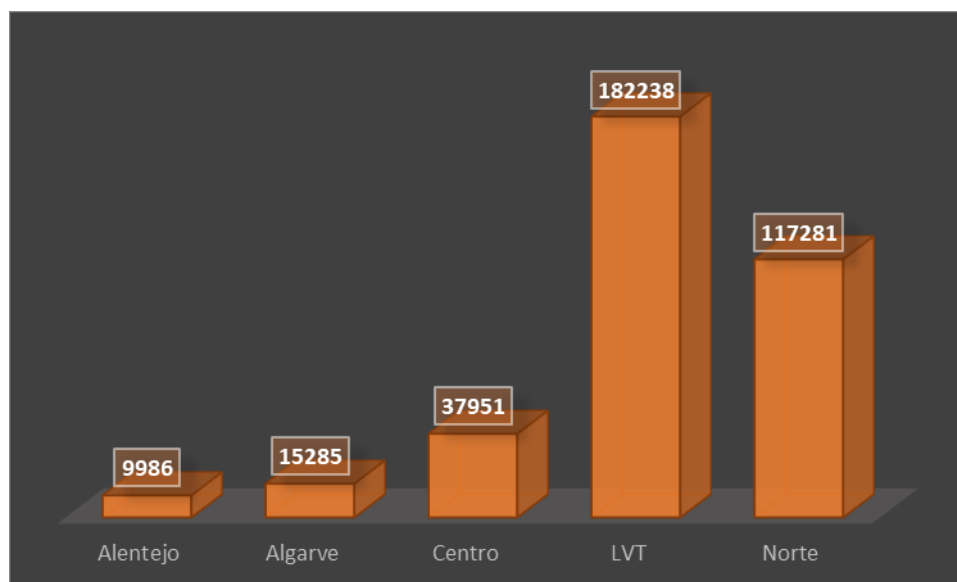


Figura 1.1.1 Distribuição das participações nos Torneios Interturmas, por CRDE, 2018-19.

1.2 Corta-Mato Escolar

No ano letivo 2018-19 o número de participações no Corta-Mato Escolar alcançou:

- Fase Escola – **267 mil**;
- Fase Local – **38 mil**; e
- Fase Nacional – **940**.

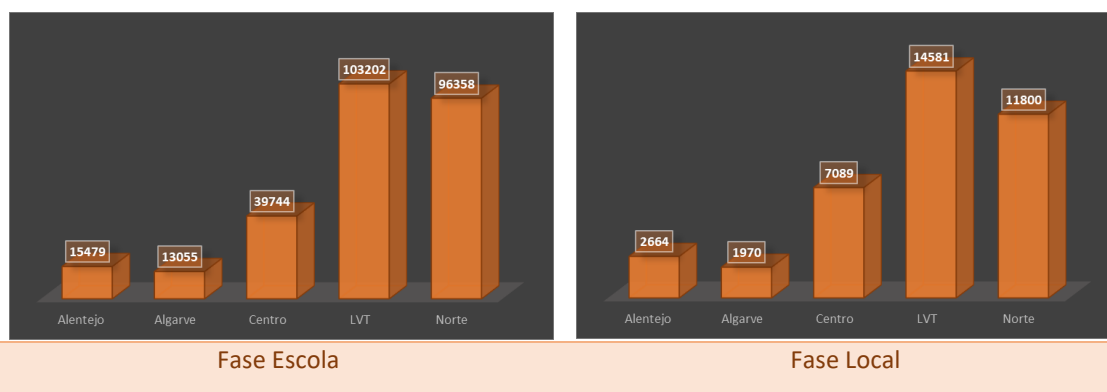


Figura 1.2.1 Distribuição das participações no Corta-Mato Escolar, 2018-19.

1.3 Mega Sprinter

No ano letivo 2018-19 o número de participações no Mega Sprinter alcançou:

- Fase Escola – **230 mil**;
- Fase Local – **18 mil**; e
- Fase Nacional – **736**.

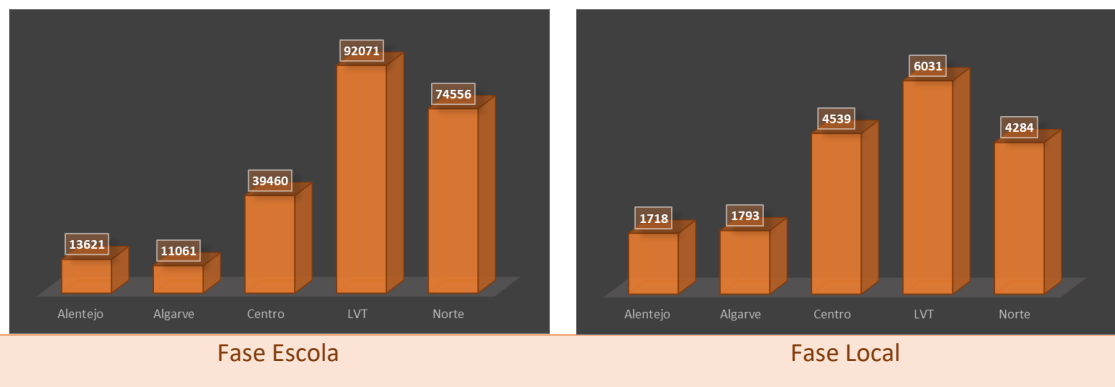


Figura 1.3.1 Distribuição das participações no Mega Sprinter, 2018-19.

1.4 Basquetebol 3x3

No ano letivo 2018-19 o número de participações no Basquetebol 3x3 alcançou:

- Fase Escola – **74 mil**;
- Fase Local – **2 647**; e
- Fase Nacional – **371**.

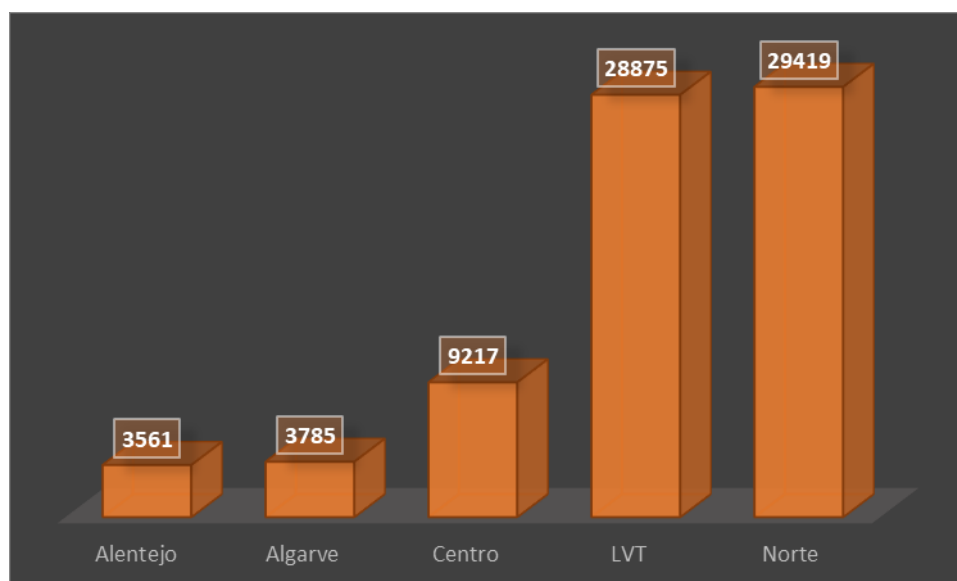


Figura 1.4.1 Distribuição das participações no Basquetebol 3x3, Fase Escola, 2018-19.

1.5 Outros

No ano letivo 2018-19: Tag Rugby na Escola – **2 496**; Festa do Futebol Feminino – **3 056**; Taça do Desporto Escolar – **20 016**.

2. Atividades de Nível II e de Nível III

2.1 Atividades de Nível II

No ano letivo 2018-19 o número de praticantes em grupos-equipas alcançou os **172 mil** e o número de juízes-árbitros alcançou os **24 mil**.

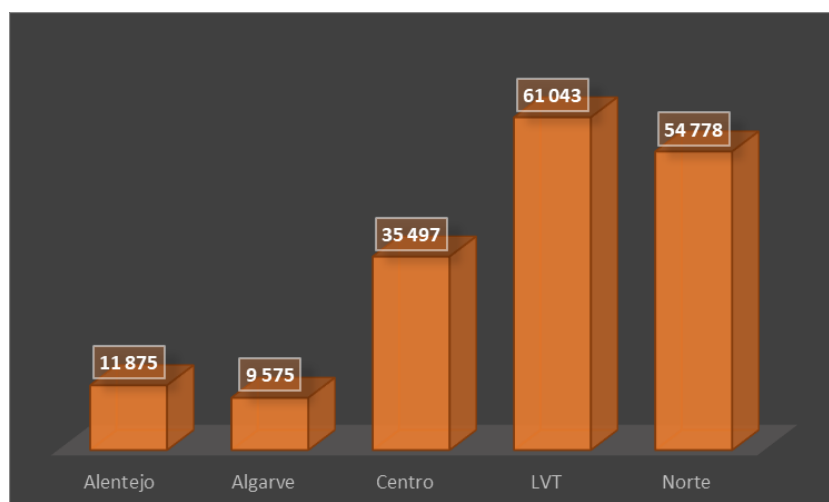


Figura 2.1.1 Distribuição do número de praticantes em grupos-equipas, por CRDE, 2018-19.

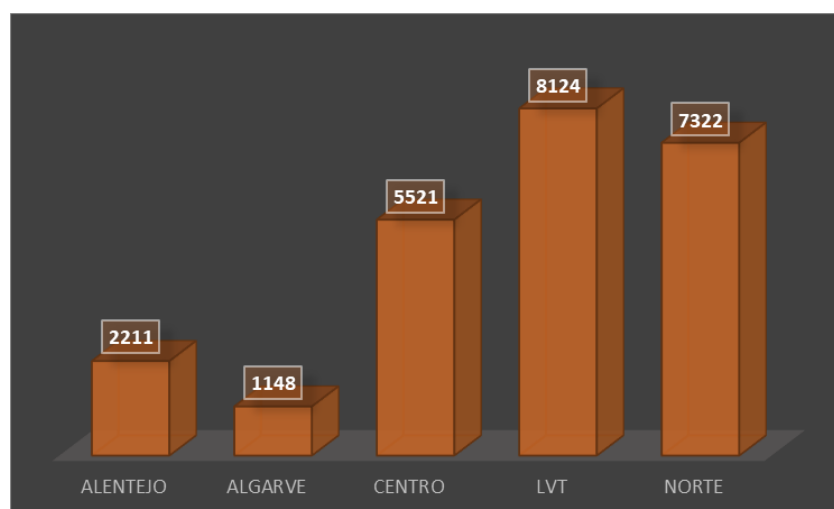


Figura 2.1.2 Distribuição do número de juízes-árbitros, por CRDE, 2018-19.

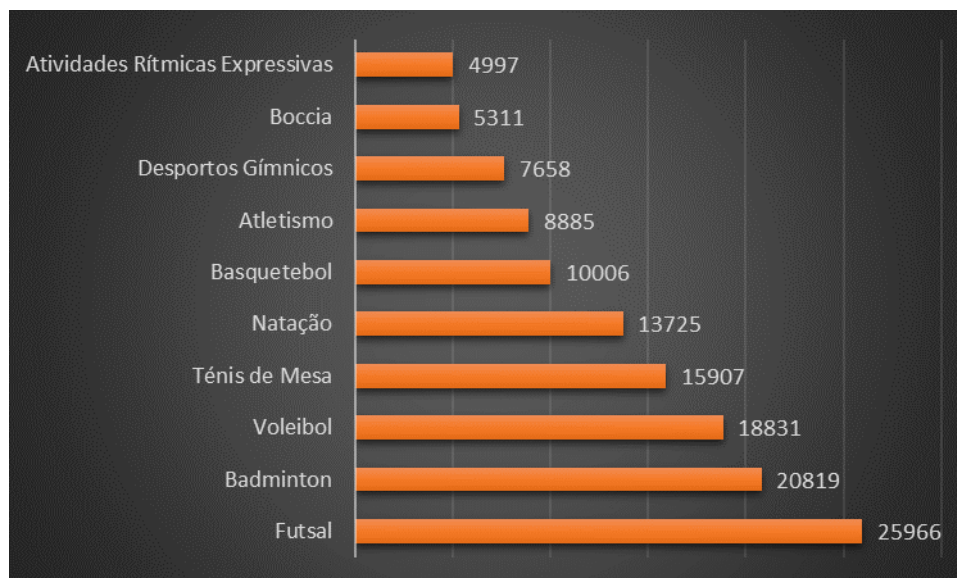


Figura 2.1.3 Distribuição do número de praticantes nas Top 10 modalidades (n.º de praticantes), 2018-19.

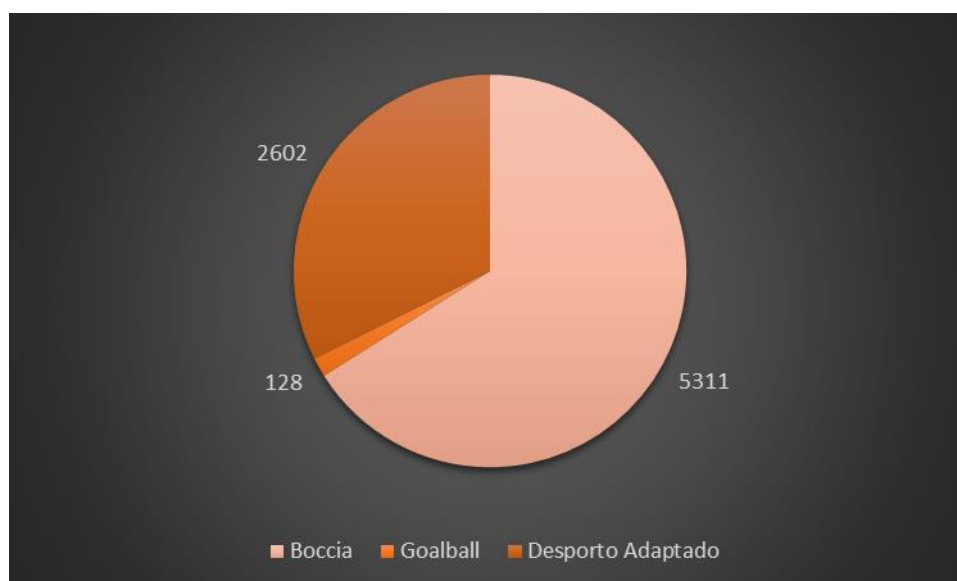


Figura 2.1.4 Distribuição do número de alunos com necessidades educativas especiais, Boccia, Goalball e Desporto Adaptado, 2018-19.

2.2 Campeonatos Nacionais Escolares

No ano letivo 2018-19 o número de participantes nos Campeonatos Nacionais Escolares (Atividades Náuticas, Juvenis e Iniciados) alcançou os **2 797**.

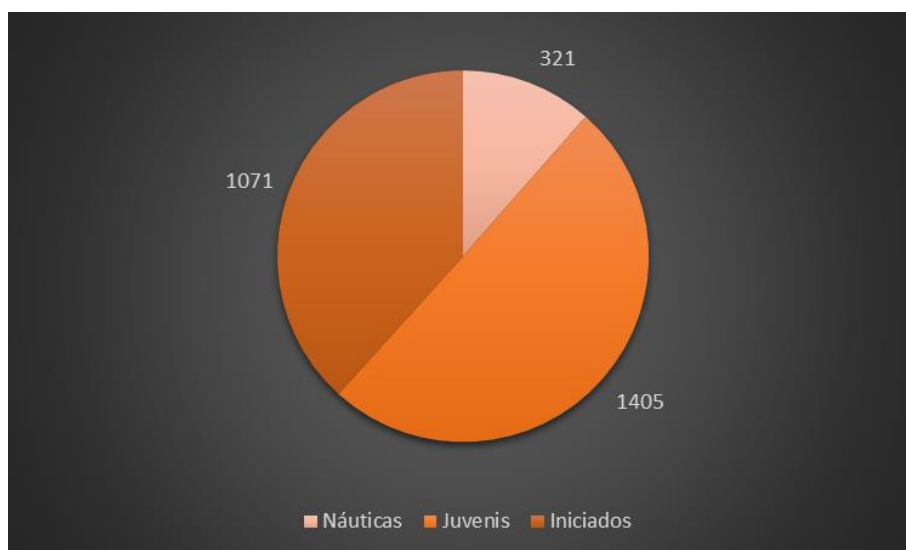


Figura 2.2.1 Distribuição do número de participantes nos Campeonatos Nacionais Escolares, 2018-19.

3. Campeonatos Internacionais Escolares

No ano letivo 2018-19 o número de participantes nos Campeonatos Internacionais Escolares (ISF e FISEC) alcançou os **159**.

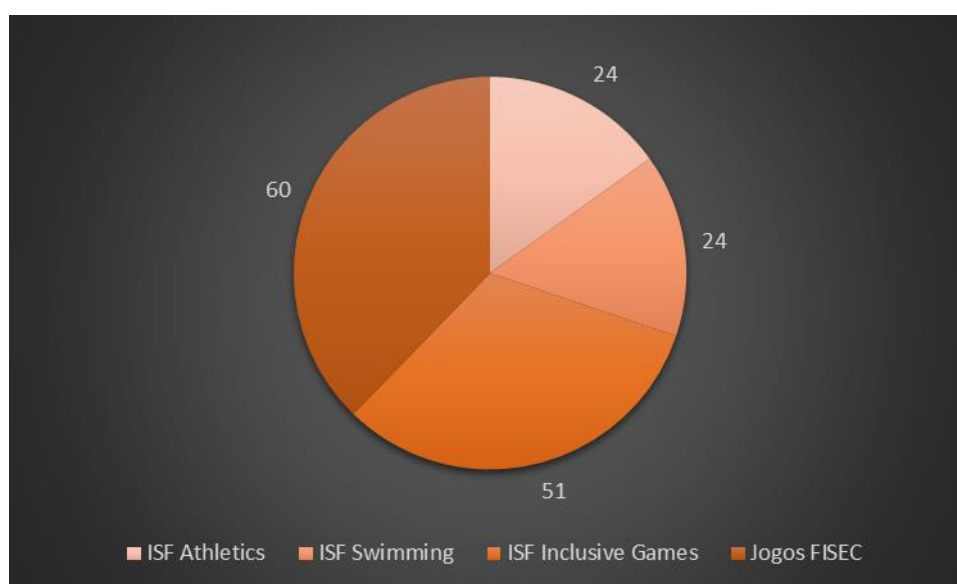


Figura 3.1 Distribuição do número de participações nos Campeonatos Internacionais Escolares, 2018-19.

4. Formação no Desporto Escolar

4.1. Ações de Formação

Foram realizadas **48** turmas com **1 627** formandos em 2018-19.



Figura 4.1.1 Distribuição dos formandos por CRDE, 2018-19.

4.2 Semana Nacional da Formação

Foram realizadas **16** ações de formação (cursos de formação – 25h) e **8** Workshops (ACD – 5h).

Neste evento participaram **741** professores.

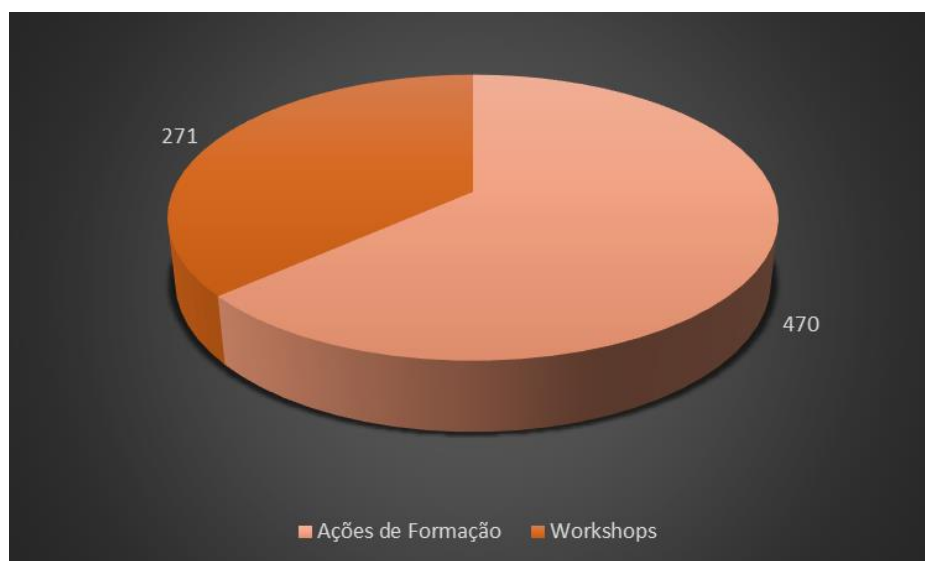


Figura 4.2.1 Distribuição dos formandos pelas ações de formação e workshops, 2018-19.