



Desporto Escolar



# VIII TAÇA DESPORTO ESCOLAR UNICEF Regulamento de Badminton 2023-2024

## ÍNDICE

1. INTRODUÇÃO .....	3
2. FORMA DE COMPETIÇÃO.....	3
3. CONSTITUIÇÃO DA EQUIPA.....	3
4. SISTEMA DE JOGO .....	4
5. PONTUAÇÃO .....	4
6. SISTEMA DE COMPETIÇÃO.....	4
7. FALTA ADMINISTRATIVA / FALTA DE COMPARÊNCIA .....	7
8. CLASSIFICAÇÃO.....	8
9. MATERIAL DESPORTIVO.....	8
10. ARBITRAGEM DOS ENCONTROS.....	8
11. CASOS OMISSOS .....	8
ANEXOS.....	9

## REGULAMENTO TÉCNICO DE BADMINTON

### 1. INTRODUÇÃO

Este regulamento específico aplica-se às competições de Badminton realizadas no âmbito da VIII Taça Desporto Escolar Unicef 2023-24 e em conformidade com o estipulado no Documento Orientador do referido Evento.

Com a integração da Badminton no Projeto da VIII Taça do Desporto Escolar Unicef, pretende-se dinamizar a prática desta modalidade na escola, tornando-a parte integrante da atividade interna.

### 2. FORMA DE COMPETIÇÃO

#### 2.1. Fase de Escola/Agrupamento

É realizada em Torneio “Open”.

#### 2.2. Fase CLDE e Nacional

Nestas duas fases, a competição é realizada por Equipas.

### 3. CONSTITUIÇÃO DA EQUIPA

As Fases CLDE e Nacional são constituídas por 2 jogadores do género masculino e 2 jogadores do género feminino, primeiros classificados dos Ovens realizados na Fase de Escola/Agrupamento e ainda 1 professor(a) e 1 árbitro(a). Os alunos da equipa têm, **obrigatoriamente**, de pertencer à mesma turma.

A formação da equipa será assim constituída:

#### Equipa “A”

A – jogador Masculino

B - jogador Feminino

C - jogador Masculino

D - jogador Feminino

#### Equipa “B”

X – jogador Masculino

Y - jogador Feminino

Z - jogador Masculino

K - jogador Feminino

#### 4. SISTEMA DE JOGO

A competição na Fase de Escola/Agrupamento é disputada conforme o ponto 2 do presente Regulamento, em partidas à melhor de 3 sets.

Nas Fases CLDE e Nacional, a competição é disputada segundo o seguinte sistema de jogo: Um **Encontro** é constituído pelas seguintes **Partidas**, obrigatoriamente todas jogadas.

1ª partida	- <b>A / X</b>	Singular masculino
2ª partida	- <b>B / Y</b>	Singular feminino
3ª partida	- <b>CD / ZK</b>	Par misto (fixo)

Intervêm neste sistema de jogo todos os jogadores.

#### 5. PONTUAÇÃO

- A equipa que vencer o Encontro por **3 / 0** marca **4 pontos**
- A equipa que vencer o Encontro por **2 / 1** marca **3 pontos**
- A equipa que perder o Encontro por **1 / 2** marca **2 pontos**
- A equipa que perder o Encontro por **0 / 3** marca **1 ponto**

#### 6. SISTEMA DE COMPETIÇÃO

##### 6.1. Na Fase de Escola/Agrupamento:

No Open, podem aplicar-se vários sistemas de competição:

- Misto, ou seja: 1ª Fase em Grupos de 3 ou 4 alunos, passando o 1º e ou 2º de cada Grupo para a 2ª Fase em eliminatórias diretas de Mapas de 8, 16, 32 ou 64 alunos;
- Mapas de 8, 16, 32 ou 64 alunos a eliminar à 2ª derrota (Mapa Alemão);
- Mapa Misto Progressivo (consultar o Regulamento Específico do Badminton do Desporto Escolar 2023-2024).

**6.2. A Fase CLDE** é jogada em Sistema de Poule com as equipas agrupadas em Séries, a uma ou duas voltas (conforme o número de concorrentes), em jornadas concentradas.

**6.3. Na Fase Nacional**, onde se vão encontrar 24 equipas (uma por cada CLDE), é aplicado o seguinte sistema Misto:

**6.3.1. 1ª Fase – Fase de Grupos**

São constituídos 8 Grupos identificados de “A” a “H”, com três equipas cada.

Nesta Fase, o sorteio é absoluto. Contudo, procurar-se-á que no mesmo Grupo não se encontrem equipas da mesma CRDE.

A classificação em cada Grupo é obtida através dos pontos conquistados pelas respetivas equipas.

Em caso de igualdade de pontos entre qualquer número de concorrentes, o desempate será feito pelos resultados verificados entre eles, levando em linha de conta e pela seguinte ordem:

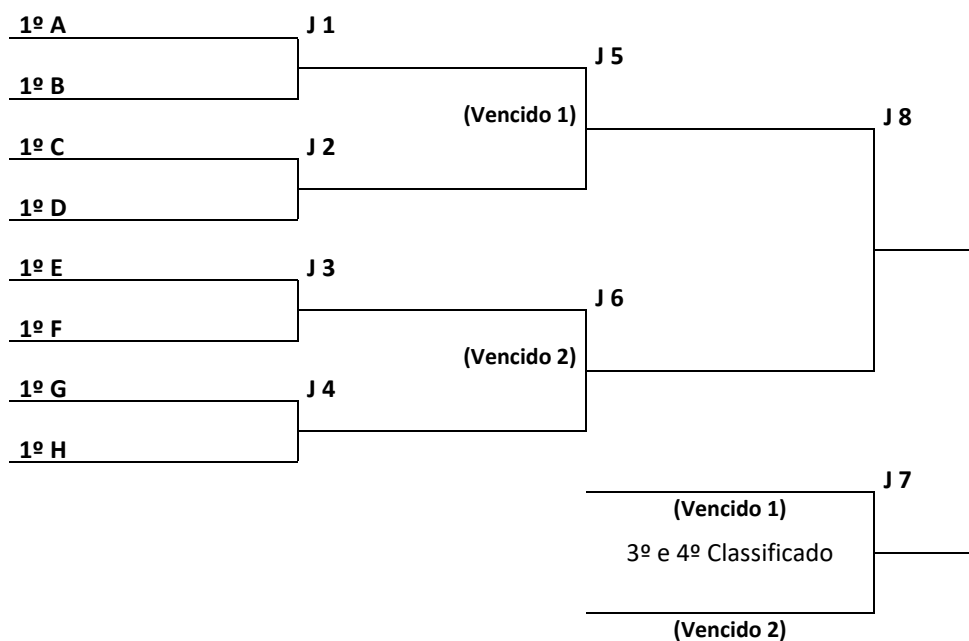
- a melhor pontuação dos encontros disputados entre si;
- a maior diferença entre partidas ganhas e perdidas;
- a maior diferença entre jogos ganhos e perdidos;
- a maior diferença entre pontos ganhos e perdidos;
- mantendo-se, ainda, a igualdade, disputar-se-á um Encontro de desempate entre as 2 Equipas empatadas ou, uma Poule a uma volta no caso do número de Equipas empatadas for superior a dois.

**6.3.2. 2ª Fase - Fase Final**

3 Séries de mapas de oito entradas cada, a eliminar à primeira derrota, com as posições a ocupar antecipadamente definidas. As equipas que preenchem as diversas posições partirão na 1ª eliminatória em igualdade de circunstâncias, ou seja, com zero pontos.

### 6.3.2.1. Série “A”

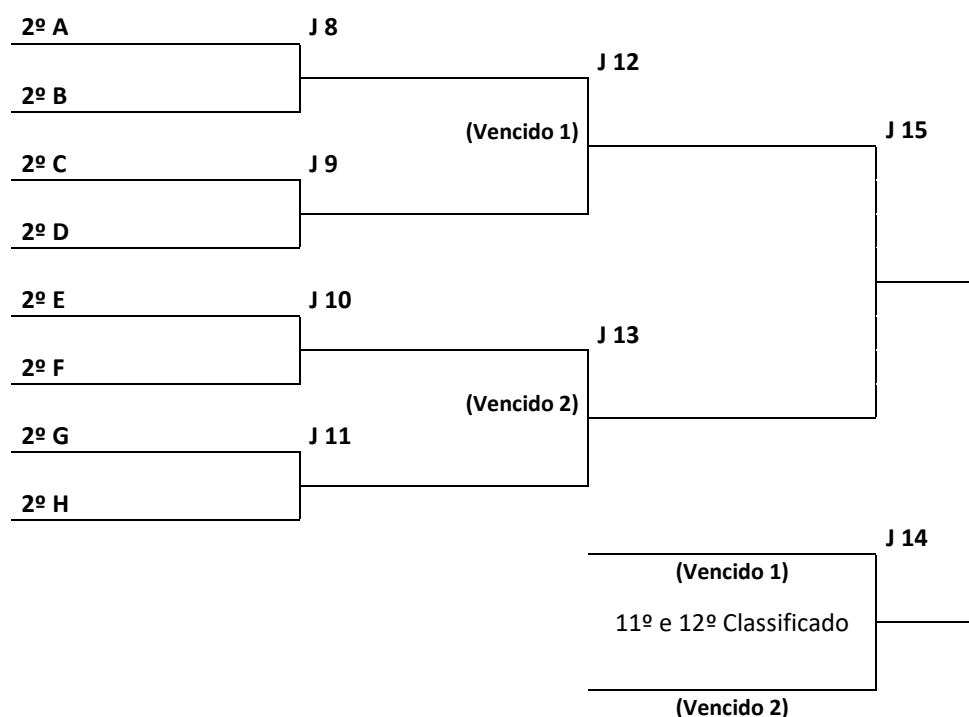
O Mapa será ocupado pelos vencedores de cada um dos 8 Grupos. Esta Série pontuará as equipas do **1º ao 8º** lugar da classificação geral.



Nota: Às 4 equipas vencidas nos jogos 1, 2, 3 e 4 será atribuído o 5º lugar.

### 6.3.2.2. Série “B”

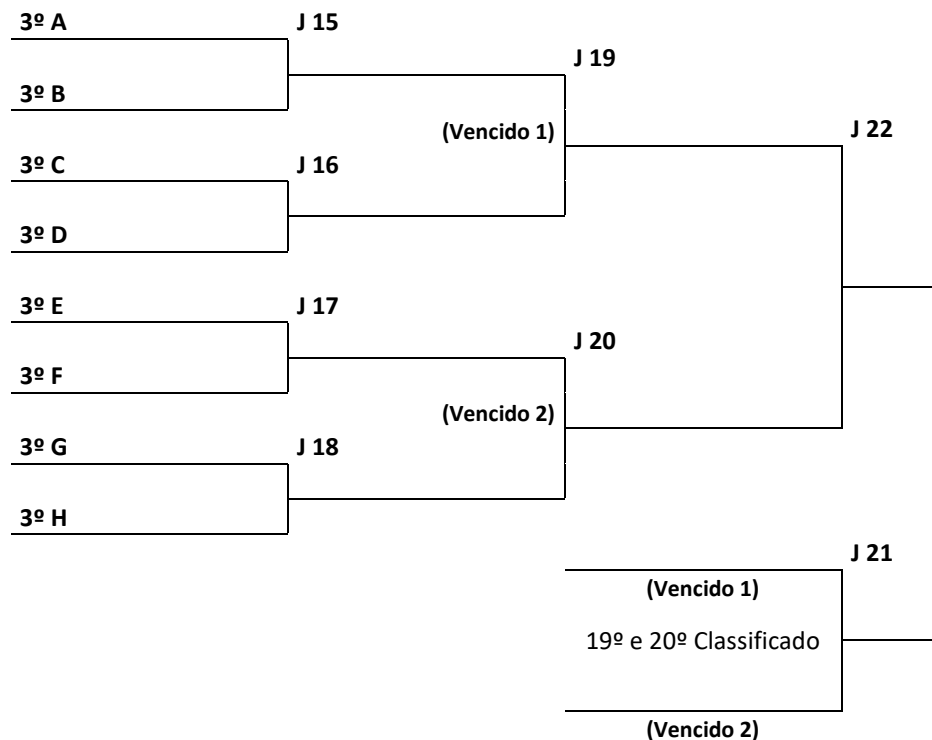
O Mapa será ocupado pelos segundos classificados de cada um dos 8 Grupos. Esta Série, pontuará as equipas do **9º ao 16º** lugar da classificação geral.



Nota: Às 4 equipas vencidas nos jogos 8, 9, 10 e 11 será atribuído o 13º lugar.

### 6.3.2.3. Série “C”

O Mapa será ocupado pelos terceiros classificados de cada um dos 8 Grupos. Esta Série pontuará as equipas do 17º ao 24º lugar da classificação geral.



Nota: Às 4 equipas vencidas nos jogos 15, 16, 17 e 18 será atribuído o 21º lugar.

**6.4.** A pontuação a que se refere o ponto 5 deste regulamento, não será aplicada na Fase Nacional a eliminar.

**6.5.** Nas Fases de competição – Escola/Agrupamento e CLDE - todas as partidas são jogadas à melhor de três jogos (sets).

**6.6.** Na Fase Nacional- Os jogos são disputados em apenas 1 set de 21 pontos (com mudança de campo aos 11 pontos), limitado a um máximo de 8 minutos. Em caso de empate aos 20 pontos, o set terminará aos 21 pontos com “ponto de ouro”.

## 7. FALTA ADMINISTRATIVA / FALTA DE COMPARÊNCIA

### 7.1. Falta Administrativa

A Equipa que cometer Falta Administrativa num Encontro, (equipa apresentou-se em Jogo, apenas com três jogadores, realizando-o), ser-lhe-á atribuída derrota por 3/0, averbando 1 (um) ponto para efeitos de classificação.

Se a falta administrativa for cometida numa das eliminatórias do Mapa Final da Fase Nacional, ser-lhe-á atribuída a derrota por 3/0 e a consequente eliminação.

## 7.2. Falta de Comparência

A equipa que cometer Falta de Comparência num Encontro na Fase em Poule, é-lhe atribuída a derrota por 3/0, averbando 0 pontos para efeito de classificação. Se a falta de comparência for cometida numa das eliminatórias do Mapa Final da Fase Nacional, a equipa é eliminada

## 8. CLASSIFICAÇÃO

A **classificação final** será estabelecida por ordem decrescente dos pontos obtidos, classificando-se em 1º lugar a equipa com maior número de pontos, sendo atribuída a pontuação final de acordo a tabela abaixo:

Classificação	Pontos	Classificação	Pontos	Classificação	Pontos	Classificação	Pontos
1º lugar	30 pts	7º lugar	18 pts	13º lugar	12 pts	19º lugar	6 pts
2º lugar	26 pts	8º lugar	17 pts	14º lugar	11 pts	20º lugar	5 pts
3º lugar	23 pts	9º lugar	16 pts	15º lugar	10 pts	21º lugar	4 pts
4º lugar	21 pts	10º lugar	15 pts	16º lugar	9 pts	22º lugar	3 pts
5º lugar	20 pts	11º lugar	14 pts	17º lugar	8 pts	23º lugar	2 pts
6º lugar	19 pts	12º lugar	13 pts	18º lugar	7 pts	24º lugar	1 pts

## 9. MATERIAL DESPORTIVO

**Todos os alunos terão de ser portadores das suas próprias raquetas e volantes**, ou fornecidas pela Escola/Agrupamento que representam, devendo este material respeitar os requisitos do Regulamento Específico de Badminton 2023-2024.

## 10. ARBITRAGEM DOS ENCONTROS

Os **árbitros** para cada jogo serão nomeados pela Organização.

## 11. CASOS OMISSOS

Os casos omissos neste Regulamento são analisados e resolvidos pelos Coordenadores Locais e Regionais do Desporto Escolar e, em última instância, pela Coordenação Nacional do Desporto Escolar e da sua decisão não cabe recurso.



## ANEXOS

### QUADRO COMPETITIVO PARA TRÊS ESCOLAS Fase CLDE

Escolas concorrentes:

1 – AE/ENA \_\_\_\_\_ / 2 – AE/ENA \_\_\_\_\_ / 3 – AE/ENA \_\_\_\_\_

Jogo Nº	Data	Jornadas	Hora	Escola	Escola	Campo	Resultado
1		1 / 2					
2		3 / 1					
3		2 / 3					

Escolas	Resultados Nº de Jogo			Vitória	Derrota	Pontuação	Classificação
	1	2	3				

### QUADRO COMPETITIVO PARA QUATRO ESCOLAS Fase CLDE

Escolas concorrentes:

1 – AE/ENA \_\_\_\_\_ / 2 – AE/ENA \_\_\_\_\_ / 3 – AE/ENA \_\_\_\_\_ / 4 – AE/ENA \_\_\_\_\_

Jogo Nº	Data	Jornadas	Hora	Escola	Escola	Campo	Resultado
1		1 / 4					
2		3 / 2					
3		4 / 3					
4		2 / 1					
5		2 / 4					
6		1 / 3					

Escolas	Resultados Nº de Jogo						Vitória	Derrota	Pontuação	Classificação
	1	2	3	4	5	6				

## QUADRO COMPETITIVO PARA CINCO ESCOLAS

### Fase CLDE

Escolas concorrentes:

1 – AE/ENA \_\_\_\_\_

4 – AE/ENA \_\_\_\_\_

2 – AE/ENA \_\_\_\_\_

5 – AE/ENA \_\_\_\_\_

3 – AE/ENA \_\_\_\_\_

Jogo Nº	Data	Jornadas	Hora	Escola	Escola	Campo	Resultado
1		5 / 2					
2		4 / 3					
3		3 / 5					
4		2 / 1					
5		1 / 3					
6		5 / 4					
7		4 / 1					
8		3 / 2					
9		2 / 4					
10		1 / 5					

Escolas	Resultados Nº de Jogo										Vitória	Derrota	Pontuação	Classificação
	1	2	3	4	5	6	7	8	9	10				

## QUADRO COMPETITIVO PARA SEIS ESCOLAS Fase CLDE

### 1ª Fase

#### Grupo "A"

Equipa	Escola
1	AE/ENA
2	AE/ENA
3	AE/ENA

Nº J	Sorteio	Escola		Escola	Data	Hora	Campo	Árbitro	Resultado
1	1 x 2		x						
2	3 x 1		x						
3	2 x 3		x						

Escolas	Resultados Nº de Jogo			Vitória	Derrota	Pontuação	Classificação
	1	2	3				

#### Grupo "B"

Equipa	Escola
1	AE/ENA
2	AE/ENA
3	AE/ENA

Nº J	Sorteio	Escola		Escola	Data	Hora	Campo	Árbitro	Resultado
4	1 x 2		x						
5	3 x 1		x						
6	2 x 3		x						

Escolas	Resultados Nº de Jogo			Vitória	Derrota	Pontuação	Classificação
	4	5	6				

## 2ª Fase

Nº J	Escola	Sorteio	Escola	Data	Hora	Campo	Árbitro	Resultado
7		1A / 2B						
8		2A / 1B						
9		3A / 3B						

## 3ª Fase

Nº Jogo	Classifica	
10	1º / 2º	Vencedores dos Jogos 7 e 8
11	3º / 4º	Derrocados dos Jogos 7 e 8

Nº J	Escola	Sorteio	Escola	Data	Hora	Campo	Árbitro	Resultado
10		V7 / V8						
11		D7 / D8						

## QUADRO COMPETITIVO PARA SETE ESCOLAS

### Fase CLDE

### 1ª Fase

#### Grupo "A"

Equipa	Escola
1	AE/ENA
2	AE/ENA
3	AE/ENA

Nº J	Sorteio	Escola		Escola	Data	Hora	Campo	Árbitro	Resultado
1	1 x 2		x						
2	3 x 1		x						
3	2 x 3		x						

Escolas	Resultados Nº de Jogo			Vitória	Derrota	Pontuação	Classificação
	1	2	3				

**Grupo "B"**

Equipa	Escola
1	AE/ENA
2	AE/ENA
3	AE/ENA
4	AE/ENA

Nº J	Sorteio	Escola		Escola	Data	Hora	Campo	Árbitro	Resultado
4	1 / 4		x						
5	3 / 2		x						
6	4 / 3		x						
7	2 / 1		x						
8	2 / 4		x						
9	1 / 3		x						

Escolas	Resultados Nº de Jogo						Vitória	Derrota	Pontuação	Classificação
	4	5	6	7	8	9				

## 2ª Fase

Nº J	Escola	Sorteio	Escola	Data	Hora	Campo	Árbitro	Resultado
10		1A / 2B						
11		2A / 1B						
12		3A / 3B						

## 3ª Fase

Nº Jogo	Classifica	
13	1º / 2º	Vencedores dos Jogos 10 e 11
14	3º / 4º	Derrocados dos Jogos 10 e 11

Nº J	Escola	Sorteio	Escola	Data	Hora	Campo	Árbitro	Resultado
13		V10 / V11						
14		D10 / D11						

## VIII TAÇA DESPORTO ESCOLAR

Jogo Nº

Fase:


Série:


Data: / /

Local:

Mesa Nº

Hora: \_\_\_\_:\_\_\_\_

	Escola	
	CLDE:	
	<b>NOME</b>	
A Masc		
B Fem		
C Masc		
D Fem		
Prof. Resp.		
Capitão		

	Escola	
	CLDE:	
	<b>NOME</b>	
X Masc		
Y Fem		
Z Masc		
K Fem		
Prof. Resp.		
Capitão		

		Adversários	1º Jogo	2º Jogo	3º Jogo	Vencedor Nome da Escola
A	X					
B	Y					
CD PAR ZK						

Resultado Final	
	
	

Prof. Responsável A:

Escola Vencedora

Capitão A:

Prof. Responsável B:

Capitão B:

Árbitro:

Se necessário  
escrever o  
relatório no verso